

Oficio No. PM/MG/039/2021

**H. CONGRESO DEL ESTADO DE NUEVO LEÓN  
SEPTUAGÉSIMA QUINTA LEGISLATURA**

**DIPUTADA NANCY ARACELY OLGUIN DIAZ  
PRESIDENTA DEL H. CONGRESO DEL ESTADO  
SEPTUAGÉSIMA QUINTA LEGISLATURA**

**PRESENTE.-**

Para dar cumplimiento a lo dispuesto en el artículo 125 de la Constitución Política del Estado de Nuevo León, 33 fracción III inciso f), de la Ley de Gobierno Municipal del Estado de Nuevo León y 7 primer párrafo y 14 de la Ley de Fiscalización Superior del Estado de Nuevo León, anexo a la presente envío a Usted el informe de la Cuenta Pública correspondiente al Ejercicio Fiscal 2020, autorizada por el R. Ayuntamiento de García, Nuevo León, en la Sesión Extraordinaria No.108 de fecha 26 de Marzo de 2021.

Sin otro asunto en particular me despido de usted.

**ATENTAMENTE  
GARCÍA, NUEVO LEÓN A 26 DE MARZO DE 2021.**




**Lic. Ismael Garza García**

**Encargado del despacho del  
Presidente Municipal de García**



**C. P. José Ricardo Valadez López**

**Secretaría de Tesorería, Finanzas y  
Administración Municipal**



c.c.p. Archivo





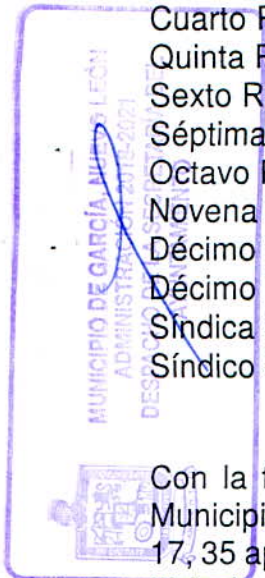
ACTA NÚMERO 108  
SESIÓN EXTRAORDINARIA  
26 DE MARZO DEL 2021

En la Ciudad de García, Nuevo León, siendo las 13:00 trece horas del día viernes 26 veintiséis de Marzo del año 2021 dos mil veintiuno, presentes en la Casa del Ayuntamiento, recinto oficial del Ayuntamiento del Municipio de García Nuevo León, el C. Encargado del Despacho del Presidente Municipal, Ismael Garza García, La C. Encargada del Despacho de la Secretaría del Ayuntamiento, Severa Cantú Villarreal, y el C. Secretario de Tesorería, Finanzas y Administración Municipal, José Ricardo Valadez López, así como los siguientes miembros del Ayuntamiento:

- |                       |                                    |
|-----------------------|------------------------------------|
| Primera Regidora      | Evelia Alvarado Aguilar.           |
| Segundo Regidor       | José Luis Flores Carreón.          |
| Tercera Regidora      | Maryann Hernández García.          |
| Cuarto Regidor        | Juan Miguel Gutiérrez Ríos.        |
| Quinta Regidora       | Nora Silvia Flores Gutiérrez.      |
| Sexto Regidor         | Francisco Gutiérrez Roque.         |
| Séptima Regidora      | Josefina Corona Corpus.            |
| Octavo Regidor        | Juan Manuel Carbajal Barrientos.   |
| Novena Regidora       | Mariana Camarillo Arriaga.         |
| Décimo Regidor        | Rene García Beltrán                |
| Décimo Primer Regidor | Arturo de Jesús Tovar Mata.        |
| Síndica Primera       | Fabiola Nohemí Martínez Domínguez. |
| Síndico Segundo       | Luis Ernesto Rodríguez Martínez.   |

Con la finalidad de llevar a cabo la Sesión Extraordinaria del Ayuntamiento del Municipio de García, Nuevo León, en los términos que señalan los artículos 15, 16, 17, 35 apartado A fracción III, 35 apartado B fracción IV, 36 Fracción IV, 37 Fracción III Inciso D), 44 Fracción II, 45, 46, 47, 48, 49, y, demás aplicables de la Ley de Gobierno Municipal del Estado de Nuevo León, así como los artículos 15, 18 fracción II, 22, 31, 32, 33, 34 y demás relativos y aplicables del Reglamento Interior del Ayuntamiento del Municipio de García Nuevo León, de acuerdo con la convocatoria que se les hizo llegar con el siguiente orden del día:

*(Vertical column of signatures on the right margin)*



*(Handwritten signatures)*

*(Large handwritten signatures and initials at the bottom right)*





INFORME DE INGRESOS Y EGRESOS

POR EL PERIODO DEL 1 DE ENERO DE 2020 AL 31 DE DICIEMBRE DE 2020

INGRESOS	PERIODO	%	ACUMULADO	%
IMPUESTOS	\$ 292,979,510.64	31.12	292,979,510.64	31.12
DERECHOS	59,837,974.24	6.36	59,837,974.24	6.36
PRODUCTOS	1,751,019.00	0.19	1,751,019.00	0.19
APROVECHAMIENTOS	14,541,026.21	1.54	14,541,026.21	1.54
PARTICIPACIONES	214,887,095.04	22.82	214,887,095.04	22.82
FONDO DE INFRAESTRUCTURA SOCIAL	27,192,342.00	2.89	27,192,342.00	2.89
FONDO PARA EL FORTALECIMIENTO MUNICIPAL	176,559,083.04	18.75	176,559,083.04	18.75
FONDO DESCENTRALIZADO	5,790,623.14	0.62	5,790,623.14	0.62
OTRAS APORTACIONES	140,810,026.16	14.96	140,810,026.16	14.96
OTROS	7,126,390.55	0.76	7,126,390.55	0.76
<b>TOTAL INGRESOS</b>	<b>\$ 941,475,090.02</b>	<b>100</b>	<b>941,475,090.02</b>	<b>100</b>

EGRESOS	PERIODO	%	ACUMULADO	%
ADMINISTRACIÓN PÚBLICA	\$ 445,898,076.07	50.67	445,898,076.07	50.67
SERVICIOS COMUNITARIOS	24,613,646.30	2.80	24,613,646.30	2.80
DESARROLLO SOCIAL	10,601,518.29	1.20	10,601,518.29	1.20
SEGURIDAD PÚBLICA	747,323.50	0.08	747,323.50	0.08
MANTENIMIENTO Y CONSERVACIÓN DE ACTIVOS	42,807,824.14	4.86	42,807,824.14	4.86
ADQUISICIONES	10,948,387.67	1.24	10,948,387.67	1.24
DESARROLLO URBANO Y ECOLOGÍA	66,711,487.74	7.58	66,711,487.74	7.58
FONDO DE INFRAESTRUCTURA SOCIAL	27,193,343.00	3.09	27,193,343.00	3.09
FONDO DE FORTALECIMIENTO MUNICIPAL	176,582,423.97	20.06	176,582,423.97	20.06
OBLIGACIONES FINANCIERAS	14,701,741.22	1.67	14,701,741.22	1.67
OTROS	59,269,514.74	6.73	59,269,514.74	6.73
<b>TOTAL EGRESOS</b>	<b>\$ 880,075,286.64</b>	<b>100</b>	<b>880,075,286.64</b>	<b>100</b>

**REMANENTE** 61,399,803.38 61,399,803.38

RESUMEN ACUMULADO

SALDO INICIAL AL 01 DE ENERO DE 2020	\$ 51,622,930
MOVIMIENTOS AL PATRIMONIO	- 2,917,528,909
MAS INGRESOS	941,475,090
MENOS EGRESOS	- 880,075,287
SALDO AL 31 DE DICIEMBRE DE 2020	<b>\$ 3,030,551,642.23</b>
<b>INTEGRACIÓN DEL SALDO</b>	
FONDO FIJO	\$ 378,760
BANCOS	14,503,111
INVERSIONES	0
CUENTAS POR COBRAR	1,030,805
OTROS ACTIVOS	3,365,549,077
CUENTAS POR PAGAR	- 350,910,110
SALDO AL 31 DE DICIEMBRE DE 2020	<b>\$ 3,030,551,642.23</b>

LIC. ISMAEL GARZA GARCIA  
CARGADO DE DESPACHO DEL PRESIDENTE  
MUNICIPAL DE GARCIA

C.P. JOSE RICARDO VALADEZ LOPEZ  
SECRETARIO DE TESORERIA, FINANZAS Y  
ADMINISTRACION MUNICIPAL

C. FABIOLA NOHEMÍ MARTÍNEZ DOMÍNGUEZ  
SÍNDICO PRIMERA



# MUNICIPIO DE GARCIA, NUEVO LEON

## CUENTA PUBLICA EJERCICIO 2020

### DETALLE DE LA DISPONIBILIDAD AL 31 DE DICIEMBRE DE 2020

ACTIVO		
CAJAS RECAUDACIONES	\$	0
FONDO FIJO		
FONDO PARA GASTOS MENORES	\$	378,760
FONDO PARA PRESTAMOS		0
FONDO PARA CAJAS		0
TOTAL FONDO FIJO	\$	378,760
BANCOS		
RECURSOS PROPIOS	\$	5,220,766
FONDO DE INFRAESTRUCTURA		39,145
FONDO DE FORTALECIMIENTO MUNICIPAL		49,960
OTROS PROGRAMAS DEL MPIO.		9,193,240
PROGRAMAS GOBIERNO DEL ESTADO		0
FONDO DE APORTACIONES ESTATALES		0
TOTAL BANCOS	\$	14,503,111
INVERSIONES	\$	0
CUENTAS POR COBRAR		
DEUDORES DIVERSOS	\$	302,640
GASTOS POR COMPROBAR		721,322
DOCUMENTOS POR COBRAR		6,842
FONDOS CON PARTICIPACION ESTATAL		0
TOTAL CUENTAS POR COBRAR	\$	1,030,805
ACTIVO FIJO		3,348,596,220
OTROS ACTIVOS		
FIDEICOMISO	\$	0
FIDEICOMISO BAJIO BANCA AFIRME		16,952,856
CADENAS PRODUCTIVAS GOBIERNO DEL ESTADO		0
FIDEICOMISO BANORTE		0
GOBIERNO DEL ESTADO		0
FIDEICOMISO AFIRME		0
TOTAL OTROS ACTIVOS	\$	16,952,856
TOTAL ACTIVO	\$	<u>3,381,461,713</u>
PASIVO Y PATRIMONIO		
PASIVO		
CUENTAS POR PAGAR		
CAPTACIÓN DE RETENCIONES	\$	0
DEUDA PUBLICA A LARGO PLAZO		97,423,204
IMPUESTOS POR PAGAR		56,063,366
OTRAS DEDUCCIONES		371,336
ACREEDORES DIVERSOS		
PROVEEDORES		172,643,106
CUENTAS POR PAGAR CORTO PLAZO		24,409,098
TOTAL CUENTAS POR PAGAR	\$	350,910,110
TOTAL PASIVO	\$	350,910,110
PATRIMONIO		
PATRIMONIO FINANCIERO	\$	-254,935,275
REMANENTE DEL EJERCICIO	+	25,168,652
MOVIMIENTOS AL PATRIMONIO	-	3,260,318,225
TOTAL PATRIMONIO	\$	3,030,551,602
TOTAL PASIVO MÁS PATRIMONIO	\$	<u>3,381,461,713</u>





---

# MUNICIPIO DE GARCÍA, NUEVO LEÓN

## CUENTA PÚBLICA

EJERCICIO 2020

INFORMACIÓN CONTABLE

INFORMACIÓN PRESUPUESTARIA Y  
PROGRAMÁTICA

FORMATOS LEY DE DISCIPLINA FINANCIERA

ANEXOS

PRESUPUESTOS DE INGRESOS Y EGRESOS



---

## MUNICIPIO DE GARCÍA, NUEVO LEÓN

### CUENTA PÚBLICA EJERCICIO 2020

#### INFORMACIÓN CONTABLE:

- ESTADO DE SITUACIÓN FINANCIERA.
- ESTADO DE ACTIVIDADES.
- ESTADO DE VARIACIÓN EN LA HACIENDA PÚBLICA.
- ESTADO ANALÍTICO DEL ACTIVO.
- ESTADO ANALÍTICO DE LA DEUDA Y OTROS PASIVOS.
- ESTADO DE CAMBIOS EN LA SITUACIÓN FINANCIERA.
- ESTADOS DE FLUJO DE EFECTIVO.
- NOTA A LOS ESTADOS FINANCIEROS.
- BALANZA DE COMPROBACIÓN.





# Municipio de García, Nuevo León

## Estado de Situación Financiera

Informe Anual del 01 de Enero al 31 de Diciembre del 2020 y 2019

Elaborado el 02 de Marzo del 2021

NOR\_01\_08\_001

CONCEPTO	AÑO		CONCEPTO	AÑO	
	2020	2019		2020	2019
<b>Activo</b>			<b>Pasivo</b>		
<b>ACTIVO CIRCULANTE</b>			<b>PASIVO CIRCULANTE</b>		
Efectivo y Equivalentes	14,881,831	51,817,606	Cuentas por Pagar a Corto Plazo	237,097,808	196,125,337
Derechos a Recibir Efectivo o Equivalentes	1,030,805	669,845	Documentos por Pagar a Corto Plazo	0	0
Derechos a Recibir Bienes o Servicios	0.00	0.00	Porción a Corto Plazo de la Deuda Pública a Largo Plazo	16,389,098	15,799,633
Inventarios	0.00	0.00	Titulos y Valores a Corto Plazo	0	0
Almacenes	0.00	0.00	Pasivos Diferidos a Corto Plazo	0	0
Estimación por Pérdida o Deterioro de Activos Circulantes	0.00	0.00	Fondos y Bienes de Terceros en Garantía y/o Administración a Corto Plazo	0	0
Otros Activos Circulantes	0.00	0.00	Provisiones a Corto Plazo	0	0
			Otros Pasivos a Corto Plazo	0	0
<b>TOTAL ACTIVO CIRCULANTE</b>	<b>15,912,636</b>	<b>52,487,451</b>	<b>TOTAL PASIVO CIRCULANTE</b>	<b>253,486,906</b>	<b>211,924,970</b>
<b>ACTIVO NO CIRCULANTE</b>			<b>PASIVO NO CIRCULANTE</b>		
Inversiones Financieras a Largo Plazo	16,952,856	19,282,413	Cuentas por Pagar a Largo Plazo	0	0
Derechos a Recibir Efectivo o Equivalentes a Largo Plazo	0	0	Documentos por Pagar a Largo Plazo	97,423,204	114,401,767
Bienes Inmuebles, Infraestructura y Construcciones en Proceso	3,295,867,457	3,288,192,511	Deuda Pública a Largo Plazo	0	0
Bienes Muebles	137,442,676	131,985,753	Pasivos Diferidos a Largo Plazo	0	0
Activos Intangibles	15,449,699	0	Fondos y Bienes de Terceros en Garantía y/o Administración a Largo Plazo	0	0
Depreciación, Deterioro y Amortización Acumulada de Bienes	-100,163,610	-22,868,000		0	0
Activos Diferidos	0	0	<b>TOTAL PASIVO NO CIRCULANTE</b>	<b>97,423,204</b>	<b>114,401,767</b>
Estimación por Pérdida o Deterioro de Activos no Circulantes	0	0			
Otros Activos no Circulantes	0	0	<b>TOTAL Pasivo</b>	<b>350,910,110</b>	<b>326,326,737</b>
<b>TOTAL ACTIVO NO CIRCULANTE</b>	<b>3,365,549,077</b>	<b>3,416,592,677</b>	<b>Hacienda Pública/ Patrimonio</b>		
<b>TOTAL Activo</b>	<b>3,381,461,713</b>	<b>3,469,080,128</b>	<b>HACIENDA PUBLICA/PATRIMONIO CONTRIBUIDO</b>		
			Aportaciones	0.00	0.00
			Donaciones de Capital	0.00	0.00
			Actualización de la Hacienda Pública/Patrimonio	0.00	0.00
			<b>TOTAL HACIENDA PUBLICA/PATRIMONIO CONTRIBUIDO</b>	<b>0.00</b>	<b>0.00</b>
			<b>HACIENDA PUBLICA /PATRIMONIO GENERADO</b>		
			Resultados del Ejercicio (Ahorro/ Desahorro)	25,168,652	118,697,596
			Resultados de Ejercicios Anteriores	-254,935,275	3,019,279,209
			Revalúos	0	0
			Reservas	0	0
			Rectificaciones de Resultados de Ejercicios Anteriores	3,260,318,225	4,776,586
			<b>TOTAL HACIENDA PUBLICA /PATRIMONIO GENERADO</b>	<b>3,030,551,602</b>	<b>3,142,753,391</b>
			<b>EXCESO O INSUFICIENCIA EN LA ACTUALIZACION DE LA HACIENDA PUBLICA/PATRIMONIO</b>		
			Resultado por Posición Monetaria	0.00	0.00
			Resultado por Tenencia de Activos no Monetarios	0.00	0.00



NOR\_01\_08\_001

# Municipio de García, Nuevo León

## Estado de Situación Financiera

Informe Anual del 01 de Enero al 31 de Diciembre del 2020 y 2019  
Elaborado el 02 de Marzo del 2021

CONCEPTO	AÑO		CONCEPTO	AÑO	
	2020	2019		2020	2019
			TOTAL EXCESO O INSUFICIENCIA EN LA ACTUALIZACION DE LA HACIENDA PUBLICA/PATRIMONIO	0.00	0.00
			TOTAL Hacienda Pública/ Patrimonio	3,030,551,602	3,142,753,391
			TOTAL DEL PASIVO Y HACIENDA PUBLICA / PATRIMONIO	3,381,461,713	3,469,080,128

\* Bajo protesta de decir verdad declaramos que los Estados Financieros y sus Notas son razonablemente correctos y responsabilidad del emisor

Lic. Ismael Garza García  
Encargado del despacho del Presidente Municipal de García

C.P. José Ricardo Valadez López  
Tesorero Municipal

C. Fabiola Nohemi Martínez Domínguez  
Síndico Primera





NOR 01\_08\_002

# Municipio de García, Nuevo León

## Estado de Actividades

Informe Anual del 01 de Enero al 31 de Diciembre del 2020 y 2019

Elaborado el 02 de Marzo del 2021

Concepto	2020	2019	Concepto	2020	2019
<b>Ingresos y Otros Beneficios</b>			<b>Gastos y Otras Pérdidas</b>		
<b>INGRESOS DE GESTIÓN</b>			<b>GASTOS DE FUNCIONAMIENTO</b>		
Impuestos	292,979,511	301,774,612	Servicios Personales	395,381,780	353,108,294
Cuotas y Aportaciones de Seguridad Social	0	0	Materiales y Suministros	95,404,318	86,294,819
Contribuciones de Mejoras	0	0	Servicios Generales	338,488,987	349,530,335
Derechos	59,837,974	64,554,335	<b>GASTOS DE FUNCIONAMIENTO</b>	<b>829,275,085</b>	<b>788,933,448</b>
Productos	0	4,370,080	<b>TRANSFERENCIAS, ASIGNACIONES, SUBSIDIOS Y OTRAS AYUDAS</b>		
Aprovechamientos	9,663,401	9,322,548	Transferencias Internas y Asignaciones al Sector Público	0	0
Ingresos por Venta de Bienes y Prestación de Servicios	0	0	Transferencias al Resto del Sector Público	0	0
Ingresos no Comprendidos en las Fracciones de la Ley de Ingresos Causados en Ejercicios Fiscales	0	0	Subsidios y Subvenciones	210,927	0
<b>INGRESOS DE GESTIÓN</b>	<b>362,480,886</b>	<b>380,021,575</b>	Ayudas Sociales	6,232,290	4,927,500
<b>PARTICIPACIONES, APORTACIONES, CONVENIOS, INCENTIVOS DERIVADOS DE LA COLABORACIÓN FISCAL, FONDOS DISTINTOS DE APORTACIONES</b>			Pensiones y Jubilaciones	1,188,975	0
Participaciones, Aportaciones, Convenios, Incentivos Derivados de la Colaboración Fiscal y Fondo	565,239,169	560,448,140	Transferencias a Fideicomisos, Mandatos y Contratos Análogos	0	0
Transferencias, Asignaciones, Subsidios y Subvenciones, y Pensiones y Jubilaciones	0	0	Transferencias a la Seguridad Social	0	0
<b>PARTICIPACIONES, APORTACIONES, CONVENIOS, INCENTIVOS DERIVADOS DE LA COLABORACIÓN</b>	<b>565,239,169</b>	<b>560,448,140</b>	Donativos	0	1,250,000
<b>OTROS INGRESOS Y BENEFICIOS</b>			Transferencias al Exterior	0	0
Ingresos Financieros	0	0	<b>TRANSFERENCIAS, ASIGNACIONES, SUBSIDIOS Y OTRAS AYUDAS</b>	<b>7,632,192</b>	<b>6,177,500</b>
Incremento por Variación de Inventarios	0	0	<b>PARTICIPACIONES Y APORTACIONES</b>		
Disminución del Exceso de Estimaciones por Pérdida o Deterioro u Obsolescencia	0	0	Participaciones	0	0
Disminución del Exceso de Provisiones	0	0	Aportaciones	0	0
Otros Ingresos y Beneficios Varios	13,755,035	9,732,669	Convenios	0	0
<b>OTROS INGRESOS Y BENEFICIOS</b>	<b>13,755,035</b>	<b>9,732,669</b>	<b>PARTICIPACIONES Y APORTACIONES</b>	<b>0</b>	<b>0</b>
<b>Ingresos y Otros Beneficios</b>	<b>941,475,090</b>	<b>950,202,384</b>	<b>INTERESES, COMISIONES Y OTROS GASTOS DE LA DEUDA PÚBLICA</b>		
			Intereses de la Deuda Pública	10,807,275	13,525,840
			Comisiones de la Deuda Pública	0	0
			Gastos de la Deuda Pública	0	0
			Costo por Coberturas	0	0
			Apoyos Financieros	0	0
			<b>INTERESES, COMISIONES Y OTROS GASTOS DE LA DEUDA PÚBLICA</b>	<b>10,807,275</b>	<b>13,525,840</b>
			<b>OTROS GASTOS Y PERDIDAS EXTRAORDINARIAS</b>		
			Estimaciones, Depreciaciones, Deterioros, Obsolescencia y Amortizaciones	30,138,128	22,868,000
			Provisiones	0	0
			Disminución de Inventarios	0	0
			Aumento por Insuficiencia de Estimaciones por Pérdida o Deterioro u Obsolescencia	0	0
			Aumento por Insuficiencia de Provisiones	0	0
			Otros Gastos	20,938,498	0
			<b>OTROS GASTOS Y PERDIDAS EXTRAORDINARIAS</b>	<b>51,076,626</b>	<b>22,868,000</b>
			<b>INVERSIÓN PÚBLICA</b>		
			Inversión Pública no Capitalizable	17,515,260	0
			<b>INVERSIÓN PÚBLICA</b>	<b>17,515,260</b>	<b>0</b>
			<b>Gastos y Otras Pérdidas</b>	<b>916,306,438</b>	<b>831,504,788</b>
			<b>RESULTADOS DEL EJERCICIO (AHORRO/DESAHORRO)</b>	<b>25,168,652</b>	<b>118,697,596</b>

\* Bajo protesta de decir verdad declaramos que los Estados Financieros y sus Notas son razonablemente correctos y responsabilidad del emisor

Lic. Ismael Garza García  
Encargado del despacho del Presidente Municipal de García

C. P. José Ricardo Valadez López  
Tesorero Municipal

C. Fabiola Noheми Martínez Domínguez  
Síndico Primera



# Municipio de García, Nuevo León

## Estado de Variación en la Hacienda Pública

Informe Anual del 01 de Enero al 31 de Diciembre del 2020 y 2019

Elaborado el 02 de Marzo del 2021

Concepto	Hacienda Pública / Patrimonio Contribuido	Hacienda Pública / Patrimonio Generado de Ejercicios Anteriores	Hacienda Pública / Patrimonio Generado del Ejercicio	Exceso o Insuficiencia en la Actualización de la Hacienda Pública / Patrimonio	T O T A L
Rectificaciones de Resultados de Ejercicios Anteriores	0	0	3,260,318,225	0	3,260,318,225
<b>PATRIMONIO NETO INICIAL AJUSTADO DEL EJERCICIO</b>	<b>0</b>	<b>0</b>	<b>0</b>	<b>0</b>	<b>0</b>
Aportaciones	0	0	0	0	0
Donaciones de Capital	0	0	0	0	0
Actualización de la Hacienda Pública/Patrimonio	0	0	0	0	0
<b>VARIACIONES DE LA HACIENDA PUBLICA/PATRIMONIO NETO DEL EJERCICIO</b>	<b>0</b>	<b>3,024,055,795</b>	<b>118,697,596</b>	<b>0</b>	<b>3,142,753,391</b>
Resultados del Ejercicio (Ahorro/ Desahorro)	0	0	118,697,596	0	118,697,596
Resultados de Ejercicios Anteriores	0	3,024,055,795	0	0	3,024,055,795
Revalúos	0	0	0	0	0
Reservas	0	0	0	0	0
<b>HACIENDA PUBLICA/PATRIMONIO NETO FINAL DEL EJERCICIO 2019</b>	<b>0</b>	<b>3,024,055,795</b>	<b>118,697,596</b>	<b>0</b>	<b>3,142,753,391</b>
<b>CAMBIOS EN LA HACIENDA PUBLICA/PATRIMONIO NETO DEL EJERCICIO 2020</b>	<b>0</b>	<b>0</b>	<b>0</b>	<b>0</b>	<b>0</b>
Aportaciones	0	0	0	0	0
Donaciones de Capital	0	0	0	0	0
Actualización de la Hacienda Pública/Patrimonio	0	0	0	0	0
<b>VARIACIONES DE LA HACIENDA PUBLICA/PATRIMONIO NETO DEL EJERCICIO 2020</b>	<b>0</b>	<b>-254,935,275</b>	<b>25,168,652</b>	<b>0</b>	<b>-229,766,623</b>
Resultados del Ejercicio (Ahorro/ Desahorro)	0	0	25,168,652	0	25,168,652
Resultados de Ejercicios Anteriores	0	-254,935,275	0	0	-254,935,275
Revalúos	0	0	0	0	0
Reservas	0	0	0	0	0
<b>HACIENDA PUBLICA/PATRIMONIO NETO FINAL DEL EJERCICIO 2020</b>	<b>0</b>	<b>-254,935,275</b>	<b>3,285,486,877</b>	<b>0</b>	<b>3,030,551,602</b>

\* Bajo protesta de decir verdad declaramos que los Estados Financieros y sus Notas son razonablemente correctos y responsabilidad del emisor

Lic. Ismael Garza García

Encargado del despacho del Presidente Municipal de García

C. P. José Ricardo Valadez López  
Tesorero Municipal

C. Fabiola Nohemi Martínez Domínguez  
Síndico Primera





# Municipio de García, Nuevo León

## Estado Analítico del Activo

Informe Anual del 01 de Enero del 2020 al 31 de Diciembre del 2020

Elaborado el 02 de Marzo del 2021

NOR\_08\_01\_004

CONCEPTO	SALDO INICIAL	CARGOS DEL PERIODO	ABONOS DEL PERIODO	SALDO FINAL	VARIACION
	1	2	3	4 (1 + 2 - 3)	5 (4 - 1)
<b>Activo</b>	<b>3,469,080,128</b>	<b>2,020,128,478</b>	<b>1,953,155,672</b>	<b>3,381,461,713</b>	<b>-87,618,415</b>
<b>ACTIVO CIRCULANTE</b>	<b>52,487,451</b>	<b>1,779,165,528</b>	<b>1,815,740,343</b>	<b>15,912,636</b>	<b>-36,574,815</b>
Efectivo y Equivalentes	51,817,606	1,777,504,702	1,814,440,477	14,881,831	-36,935,775
Derechos a Recibir Efectivo o Equivalentes	669,845	1,660,826	1,299,867	1,030,805	360,960
Derechos a Recibir Bienes o Servicios	0	0	0	0	0
Inventarios	0	0	0	0	0
Almacenes	0	0	0	0	0
Estimación por Pérdida o Deterioro de Activos Circulantes	0	0	0	0	0
Otros Activos Circulantes	0	0	0	0	0
<b>ACTIVO NO CIRCULANTE</b>	<b>3,416,592,677</b>	<b>240,962,950</b>	<b>137,415,329</b>	<b>3,365,549,077</b>	<b>-51,043,600</b>
Inversiones Financieras a Largo Plazo	19,282,413	212,381,383	214,710,940	16,952,856	-2,329,556
Derechos a Recibir Efectivo o Equivalentes a Largo Plazo	0	0	0	0	0
Bienes Inmuebles, Infraestructura y Construcciones en Proceso	3,288,192,511	7,674,945	0	3,295,867,457	7,674,945
Bienes Muebles	131,985,753	5,456,923	0	137,442,676	5,456,923
Activos Intangibles	0	15,449,699	0	15,449,699	15,449,699
Depreciación, Deterioro y Amortización Acumulada de Bienes	-22,868,000	0	-77,295,610	-100,163,610	-77,295,610
Activos Diferidos	0	0	0	0	0
Estimación por Pérdida o Deterioro de Activos no Circulantes	0	0	0	0	0
Otros Activos no Circulantes	0	0	0	0	0

\* Bajo protesta de decir verdad declaramos que los Estados Financieros y sus Notas son razonablemente correctos y responsabilidad del emisor

Lic. Ismael Garza García

Encargado del despacho del Presidente Municipal de García

C. P. José Ricardo Valadez López  
Tesorero Municipal

C. Fabiola Nohemi Martínez Domínguez  
Síndico Primera



# Municipio de García, Nuevo León

## Estado Analítico de la Deuda y Otros Pasivos

Informe Anual del 01 de Enero del 2020 al 31 de Diciembre del 2020

Elaborado el 02 de Marzo del 2021

NOR_01_08_005	Denominación de las Deudas	Moneda de Contratación	Institución o País Acreedor	Saldo Inicial del Periodo 01 Enero 2020	Saldo Final del Periodo 31 Diciembre 2020
<b>Deuda Pública</b>				<b>(326,326,737.40)</b>	<b>(350,910,110.04)</b>
<b>Corto Plazo</b>				<b>(15,799,629.92)</b>	<b>(16,389,097.92)</b>
<b>Deuda Interna</b>				<b>(15,799,629.92)</b>	<b>(16,389,097.92)</b>
<b>Instituciones de Crédito</b>				<b>0.00</b>	<b>0.00</b>
		MXN	BANCO DEL BAJIO 107 MDP 536971	(7,635,116.00)	(8,224,581.00)
		MXN	BANCO DEL BAJIO 21.4 MDP 6418063	(1,531,646.76)	(1,531,646.76)
		MXN	BANCO DEL BAJIO 52.7 MDP 6364415	(3,770,360.88)	(3,770,360.88)
		MXN	BANCO DEL BAJIO 40 MDP 3595190 3908900	(2,862,506.28)	(2,862,509.28)
<b>Titulos y Valores</b>				<b>0.00</b>	<b>0.00</b>
<b>Arrendamientos Financieros</b>				<b>0.00</b>	<b>0.00</b>
<b>Deuda Externa</b>				<b>0.00</b>	<b>0.00</b>
<b>Organismos Financieros Internacionales</b>				<b>0.00</b>	<b>0.00</b>
<b>Deuda Bilateral</b>				<b>0.00</b>	<b>0.00</b>
<b>Titulos y Valores</b>				<b>0.00</b>	<b>0.00</b>
<b>Arrendamientos Financieros</b>				<b>0.00</b>	<b>0.00</b>
<b>Largo Plazo</b>				<b>(114,401,767.04)</b>	<b>(97,423,204.12)</b>
<b>Deuda Interna</b>				<b>(114,401,767.04)</b>	<b>(97,423,204.12)</b>
<b>Instituciones de Crédito</b>				<b>0.00</b>	<b>0.00</b>
		MXN	BANCO DEL BAJIO 107 MDP 536971	(52,275,968.74)	(43,461,922.74)
		MXN	BANCO DEL BAJIO 21.4 MDP 6418063	(12,253,174.08)	(10,721,527.32)
		MXN	BANCO DEL BAJIO 52.7 MDP 6364415	(30,162,886.21)	(26,392,525.33)
		MXN	BANCO DEL BAJIO 40 MDP 3595190 3908900	(19,709,738.01)	(16,847,228.73)
<b>Titulos y Valores</b>				<b>0.00</b>	<b>0.00</b>
<b>Arrendamientos Financieros</b>				<b>0.00</b>	<b>0.00</b>
<b>Deuda Externa</b>				<b>0.00</b>	<b>0.00</b>
<b>Organismos Financieros Internacionales</b>				<b>0.00</b>	<b>0.00</b>
<b>Deuda Bilateral</b>				<b>0.00</b>	<b>0.00</b>
<b>Titulos y Valores</b>				<b>0.00</b>	<b>0.00</b>
<b>Arrendamientos Financieros</b>				<b>0.00</b>	<b>0.00</b>
<b>Otros Pasivos</b>				<b>(196,125,340.44)</b>	<b>(237,097,808.00)</b>

\* Bajo protesta de decir verdad declaramos que los Estados Financieros y sus Notas son razonablemente correctos y responsabilidad del emisor

Lic. Ismael Garza García

Encargado del despacho del Presidente Municipal de García

C. P. José Ricardo Valadez López  
Tesorero Municipal

C. Fabiola Nohemi Martínez Domínguez  
Síndico Primera





# Municipio de García, Nuevo León

## Estado de Cambios en la Situación Financiera

Informe Anual del 01 de Enero del 2020 y 2019 al 31 de Diciembre del 2020 y 2019

Elaborado el 03 de Marzo del 2021

NOR\_01\_08\_001

CONCEPTO		ORIGEN	APLICACIÓN	CONCEPTO		ORIGEN	APLICACIÓN
<b>Activo</b>				<b>Pasivo</b>			
<b>ACTIVO CIRCULANTE</b>				<b>PASIVO CIRCULANTE</b>			
Efectivo y Equivalentes	0	14,881,831	Cuentas por Pagar a Corto Plazo	253,486,906	0		
Derechos a Recibir Efectivo o Equivalentes	0	1,030,805	Documentos por Pagar a Corto Plazo	0	0		
Derechos a Recibir Bienes o Servicios	0		Porción a Corto Plazo de la Deuda Pública a Largo Plazo	0	0		
Inventarios	0		0 Titulos y Valores a Corto Plazo	0	0		
Almacenes	0		0 Pasivos Diferidos a Corto Plazo	0	0		
Estimación por Pérdida o Deterioro de Activos Circulantes	0		0 Fondos y Bienes de Terceros en Garantía y/o Administración a Corto Plazo	0	0		
Otros Activos Circulantes	0		0 Provisiones a Corto Plazo	0	0		
			0 Otros Pasivos a Corto Plazo	0	0		
<b>TOTAL ACTIVO CIRCULANTE</b>	<b>0</b>	<b>15,912,636</b>		<b>TOTAL PASIVO CIRCULANTE</b>	<b>253,486,906</b>	<b>0</b>	
<b>ACTIVO NO CIRCULANTE</b>				<b>PASIVO NO CIRCULANTE</b>			
Inversiones Financieras a Largo Plazo	0	16,952,856					
Derechos a Recibir Efectivo o Equivalentes a Largo Plazo	0		0 Cuentas por Pagar a Largo Plazo	0	0		
Bienes Inmuebles, Infraestructura y Construcciones en Proceso	0	3,295,867,457	Documentos por Pagar a Largo Plazo	0	0		
Bienes Muebles	0	137,442,676	Deuda Pública a Largo Plazo	97,423,204	0		
Activos Intangibles	0	15,449,699	0 Pasivos Diferidos a Largo Plazo	0	0		
Depreciación, Deterioro y Amortización Acumulada de Bienes	-100,163,610		0 Fondos y Bienes de Terceros en Garantía y/o Administración a Largo Plazo	0	0		
Activos Diferidos	0			0	0		
Estimación por Pérdida o Deterioro de Activos no Circulantes	0						
Otros Activos no Circulantes	0						
<b>TOTAL ACTIVO NO CIRCULANTE</b>	<b>-100,163,610</b>	<b>3,465,712,687</b>		<b>TOTAL PASIVO NO CIRCULANTE</b>	<b>97,423,204</b>	<b>0</b>	
<b>TOTAL Activo</b>	<b>-100,163,610</b>	<b>3,481,625,323</b>		<b>TOTAL Pasivo</b>	<b>350,910,110</b>	<b>0</b>	
			<b>Hacienda Pública/ Patrimonio</b>				
			<b>HACIENDA PUBLICA/PATRIMONIO CONTRIBUIDO</b>				
			Aportaciones	0.00	0.00		
			Donaciones de Capital	0.00	0.00		
			Actualización de la Hacienda Pública/Patrimonio	0.00	0.00		
			<b>TOTAL HACIENDA PUBLICA/PATRIMONIO CONTRIBUIDO</b>	<b>0.00</b>	<b>0.00</b>		
			<b>HACIENDA PUBLICA /PATRIMONIO GENERADO</b>				
			Resultados del Ejercicio (Ahorro/ Desahorro)	25,168,652	0		
			Resultados de Ejercicios Anteriores	0	-254,935,275		
			Revalúos	0	0		
			Reservas	0	0		
			Rectificaciones de Resultados de Ejercicios Anteriores	3,260,318,225	0		
			<b>TOTAL HACIENDA PUBLICA /PATRIMONIO GENERADO</b>	<b>3,285,486,877</b>	<b>-254,935,275</b>		
			<b>EXCESO O INSUFICIENCIA EN LA ACTUALIZACION DE LA HACIENDA PUBLICA/PATRIMONIO</b>				
			Resultado por Posición Monetaria	0.00	0.00		
			Resultado por Tenencia de Activos no Monetarios	0.00	0.00		



NOR\_01\_08\_001

# Municipio de García, Nuevo León

## Estado de Cambios en la Situación Financiera

Informe Anual del 01 de Enero del 2020 y 2019 al 31 de Diciembre del 2020 y 2019  
Elaborado el 03 de Marzo del 2021

CONCEPTO	ORIGEN	APLICACIÓN	CONCEPTO	ORIGEN	APLICACIÓN
			TOTAL EXCESO O INSUFICIENCIA EN LA ACTUALIZACION DE LA HACIENDA PUBLICA/PATRIMONIO	0.00	0.00
			TOTAL Hacienda Pública/ Patrimonio	3,285,486,877	-254,935,275
			TOTAL DEL PASIVO Y HACIENDA PUBLICA / PATRIMONIO	3,636,396,988	-254,935,275

\* Bajo protesta de decir verdad declaramos que los Estados Financieros y sus Notas son razonablemente correctos y responsabilidad del emisor

  
Lic. Ismael Garza García  
Encargado del despacho del Presidente Municipal de García

  
C. P. José Ricardo Valadez López  
Tesorero Municipal

  
C. Fabiola Nohemi Martínez Domínguez  
Síndico Primera





NOR\_01\_08\_007

# Municipio de García, Nuevo León

## Estado de Flujos de Efectivo

Informe Anual del 01 de Enero del 2020 al 31 de Diciembre del 2020  
Elaborado el 02 de Marzo del 2021

Concepto	Actual	Anterior	Concepto	Actual	Anterior
<b>Flujos de Efectivo de las Actividades de Operación</b>			<b>Flujos de Efectivo de las Actividades de Inversión</b>		
<b>Origen</b>	<b>941,475,090</b>	<b>942,776,635</b>	<b>Origen</b>	<b>3,448,759,831</b>	<b>3,439,460,677</b>
Impuestos	292,979,511	301,774,618	Bienes Inmuebles, Infraestructura y Construcciones en Proceso	3,295,867,457	3,288,192,511
Cuotas y Aportaciones de Seguridad Social	0	0	Bienes Muebles	137,442,676	151,268,166
Contribuciones de Mejoras	0	0	Otros Orígenes de Inversión	15,449,699	0
Derechos	59,837,974	64,554,335	<b>Aplicación</b>	<b>30,138,128</b>	<b>22,868,000</b>
Productos	0	6,676,994	Bienes Inmuebles, Infraestructura y Construcciones en Proceso	0	0
Aprovechamientos	9,663,401	9,322,548	Bienes Muebles	0	0
Ingresos por Venta de Bienes y Prestación de Servicios	0	0	Otras Aplicaciones de Inversión	30,138,128	22,868,000
Participaciones, Aportaciones, Convenios, Incentivos Derivados de la Colaboración Fiscal y Fondos Distintos de Aportaciones	565,239,169	560,448,140	<b>Flujos Netos de Efectivo por Actividades de Inversión</b>	<b>3,418,621,703</b>	<b>3,416,592,677</b>
Transferencias, Asignaciones, Subsidios y Subvenciones, y Pensiones y Jubilaciones	0	0	<b>Flujo de Efectivo de las Actividades de Financiamiento</b>	<b>0</b>	<b>0</b>
Otros Orígenes de Operación	13,755,035	0	<b>Origen</b>	<b>41,396,657</b>	<b>128,410,319</b>
<b>Aplicación</b>	<b>857,845,685</b>	<b>1,070,409,615</b>	<b>Endeudamiento Neto</b>	<b>10,807,275</b>	<b>128,410,319</b>
Servicios Personales	395,381,780	353,108,294	Interno	10,807,275	128,410,319
Materiales y Suministros	95,404,318	86,294,819	Externo	0	0
Servicios Generales	338,488,897	349,376,973	Otros Orígenes de Financiamiento	30,589,382	0
Transferencias Internas y Asignaciones al Sector Público	0	0	<b>Aplicación</b>	<b>3,580,222,580</b>	<b>3,429,416,254</b>
Transferencias al resto del Sector Público	0	0	<b>Servicios de la Deuda</b>	<b>16,789,696</b>	<b>13,525,840</b>
Subsidios y Subvenciones	210,927	0	Interno	16,789,696	13,525,840
Ayudas Sociales	6,232,290	4,927,500	Externo	0	0
Pensionamientos y Jubilaciones	1,188,975	0	Otras Aplicaciones de Financiamiento	3,563,432,884	3,415,890,413
Transferencias a Fideicomisos, Mandatos y Contratos Análogos	0	0	<b>Flujos Netos de Efectivo por Actividades de Financiamiento</b>	<b>-3,538,825,923</b>	<b>-3,301,005,934</b>
Transferencias a la Seguridad Social	0	0	<b>Incremento/Disminución Neta en el Efectivo y Equivalentes al Efectivo</b>	<b>-36,574,815</b>	<b>-12,046,237</b>
Donativos	0	1,250,000	Efectivo y Equivalentes al Efectivo al inicio del Ejercicio	52,487,451	64,533,688
Transferencias al Exterior	0	0	<b>Efectivo y Equivalentes al Efectivo al final del Ejercicio</b>	<b>15,912,636</b>	<b>52,487,451</b>
Participaciones	0	0			
Aportaciones	0	0			
Convenios	0	0			
Otras Aplicaciones de Operación	20,938,498	275,452,029			
<b>Flujos Netos de Efectivo por Actividades de Operación</b>	<b>83,629,405</b>	<b>-127,632,980</b>			

\* Bajo protesta de decir verdad declaramos que los Estados Financieros y sus Notas son razonablemente correctos y responsabilidad del emisor

  
Lic. Ismael Garza García  
Encargado del despacho del Presidente Municipal de García

  
C. P. José Ricardo Valdez López  
Tesorero Municipal

  
C. Fabiola Nohemi Martínez Domínguez  
Síndico Primera



## MUNICIPIO DE GARCÍA, NUEVO LEÓN NOTAS A LOS ESTADOS FINANCIEROS CUENTA PÚBLICA EJERCICIO 2020

### 1. El Municipio.

El Municipio, constituido por un conjunto de habitantes establecidos en un Territorio, Administrado por un Ayuntamiento para satisfacer sus intereses comunes, en una Entidad de Derecho Público investido de Personalidad Jurídica, con libertad interior, Patrimonio Propio y Autonomía para su Administración.

El principal objeto del Municipio de García, Nuevo León, es el de organizar y proveer de medios a las Dependencias que tiene a su cargo para las funciones de Policía, Seguridad, Vialidad y Asistencia a la Población en situaciones de emergencia, dentro de la comunidad del Municipio, utilizando para ello los Recursos Propios de Recaudación, las Aportaciones y las Participaciones provenientes de los Gobiernos Federal y Estatal.

La actuación del Municipio está regida bajo el siguiente Marco Legal:

- a) Ley Orgánica de la Administración Pública Municipal.
- b) Ley de Hacienda para los Municipios del Estado de Nuevo León.
- c) Ley de Fiscalización de la Auditoría Superior del Estado de Nuevo León.
- d) Ley de Ingresos de los Municipios del Estado de Nuevo León.
- e) Ley de Gobierno Municipal del Estado de Nuevo León.
- f) Ley de Egresos del Estado de Nuevo León.

### 2. Principales Políticas Contables

Los Estados Financieros adjuntos de la Entidad se prepararon de conformidad con las siguientes disposiciones Normativas que le son aplicables en su carácter de Ayuntamiento del Municipio:

Las disposiciones vigentes de la Ley General de Contabilidad Gubernamental (LGCG), sus Postulados Básicos, el Marco Conceptual de Contabilidad, los Lineamientos emitidos por el Consejo Nacional de Armonización Contable (CONAC), Normas Específicas de Información Financiera Gubernamental (NEIFG), emitidas por la Unidad de Contabilidad Gubernamental e Informes sobre la Gestión Pública (UCG) de la Secretaría de Hacienda y Crédito Público (SHCP), Normas Internacionales de Contabilidad para el Sector Público (NICSP).

El 31 de diciembre de 2008 se publicó en el Diario Oficial de la Federación la LGCG, que entró en vigor el 1 de enero de 2009, y es de observancia obligatoria para los poderes Ejecutivo, Legislativo y Judicial de la Federación, los Estados y el Distrito Federal; los Ayuntamientos de los Municipios; los Órganos Político-Administrativos de las Demarcaciones Territoriales del Distrito Federal; las Entidades de la Administración Pública Paraestatal, ya sean Federales, Estatales o Municipales y los Órganos Autónomos Federales y Estatales.

La LGCG tiene como objeto establecer los criterios generales que regirán la Contabilidad Gubernamental y la emisión de la Información Financiera de los Entes Públicos, con la finalidad de lograr la Armonización Contable a nivel nacional, para lo cual fue creado el Consejo Nacional de Armonización Contable (CONAC) como órgano de coordinación para la Armonización de la





Contabilidad Gubernamental, el cual tiene por objeto la emisión de las Normas Contables y las disposiciones Presupuestales que se aplicarán para la generación de Información Financiera y Presupuestal que emitirán los Entes Públicos, para la fiscalización de los activos, pasivos, ingresos y gastos y, en general contribuir a medir la eficacia, economía y eficiencia del gasto e ingreso público.

Desde 2009 y hasta diciembre de 2014, el CONAC emitió diversas disposiciones regulatorias en materia de Contabilidad Gubernamental y Presupuestal, en las cuales se establecieron diversas fechas para el inicio de su aplicación efectiva. Con la finalidad de dar cumplimiento al objetivo de la Armonización Contable y establecer los ejercicios sociales en que tendrá aplicación efectiva el conjunto de Normas aplicables, el 15 de diciembre de 2010 el CONAC emitió el acuerdo de interpretación sobre las obligaciones establecidas en los artículos transitorios de la LGCG, en el cual interpretó que las Entidades Paraestatales del Gobierno Federal tienen la obligación, a partir del 1 de enero de 2012, de efectuar registros contables con base acumulativa, apegándose al Marco Conceptual y a los postulados básicos de Contabilidad Gubernamental, así como a las Normas y Metodologías que establezcan los momentos contables, los clasificadores y los manuales de Contabilidad Gubernamental Armonizados, y de acuerdo con las respectivas matrices de conversión con las características señaladas en los Artículos 40 y 41 de la LGCG. Consecuentemente, a partir de la fecha señalada tienen la obligación de emitir Información Contable, Presupuestaria y Programática sobre la base técnica prevista en los documentos técnico-contables siguientes:

- Marco Conceptual
- Postulados Básicos de Contabilidad Gubernamental
- Clasificador por Objeto del Gasto
- Clasificador por Tipo de Gasto
- Clasificador por Rubro de ingresos
- Catálogo de Cuentas de Contabilidad
- Momentos Contables de los Egresos
- Momentos Contables de los ingresos
- Manual de Contabilidad Gubernamental

Normas de Información Financiera Gubernamental emitidas por la UCG de la SHCP

Las Normas Contables y Principales Reglas de Registro y Valoración del Patrimonio (Elementos Generales), Reglas Específicas de Registro y Valoración del Patrimonio y Parámetros de Estimación de Vida Útil, emitidas por el CONAC el 27 de diciembre de 2010, 13 de diciembre de 2011, 15 de agosto de 2012 y 16 de mayo de 2013, respectivamente, serán de aplicación obligatoria a partir del 31 de diciembre de 2016.

En este caso el oficio 024712012 que emitió el Secretario Técnico del CONAC el 14 de septiembre de 2012, establece que dichas Normas Contables deben ser aplicadas a partir del ejercicio que inicia el 01 de enero de 2013, sin embargo, se permite su aplicación en 2012 para el caso de aquellos entes públicos que tengan la posibilidad de llevar a cabo sus registros contables conforme a dichas normas, o aquellos que en esa fecha ya estén aplicando la sustancia de las mismas, por lo que cualquier entidad que haya aplicado esas normas en 2012 estará en cumplimiento. El Municipio de García, Nuevo León no aplicó alguna de manera anticipada.

Se regula que adicionalmente a las disposiciones normativas que establezca la UCG de la SHCP, los Entes Públicos podrán aplicar de manera supletoria, previa autorización de ésta, las Normas de Información Financiera Nacionales e Internacionales.





Adicionalmente, dicha UCG emitió el oficio circular de fecha 18 de febrero de 2013 denominado "Lineamientos específicos para la elaboración de los Estados Financieros aplicables a las Entidades Paraestatales Federales y la Integración de la Información Contable para efectos de la elaboración de la Cuenta de la Hacienda Pública Federal 2012", en el cual se establecen los términos y los formatos aplicables para la elaboración de los estados financieros para efectos de ser dictaminados por parte de los auditores externos y para la integración de la Cuenta de la Hacienda Pública Federal del año 2012.

De conformidad con las obligaciones referidas en el punto 5 del apartado 6 de Acuerdo de Interpretación sobre las obligaciones establecidas en los Artículos Transitorios de la LGCG emitido por el CONAC, el Municipio de García, Nuevo León a partir del mes de Junio de 2015, llevó a cabo la implementación en sus registros contables con base acumulativa y en apego al Marco Conceptual, Postulados Básicos, Normas y Metodologías que establezcan los momentos contables, Clasificadores y Manuales de Contabilidad Gubernamental armonizados y de acuerdo con las respectivas matrices de conversión con las características señaladas en los Artículos 40 y 41 de la Ley de Contabilidad.

Los Estados Financieros adjuntos han sido preparados según a los lineamientos de la Ley General de Contabilidad Gubernamental (LGCG) y Ley de Disciplina Financiera (LDF) y del CONAC a partir del 01 de enero de 2016, el Municipio de García, Nuevo León inicia con la etapa de validación de la información contable, presupuestaria y programática sobre la base técnica prevista en los documentos técnicos contables referidos y al Artículo 46 y 49 de La LGCG, adoptando e implementando lo previsto en las Normas y Metodología para la Emisión de Información Financiera y Estructura de los Estados Financieros Básicos del Ente Público y Características de sus Notas, emitidas por el CONAC, el cual establece los objetivos y presentación de los estados financieros de entidades municipales, de tal manera que se integran como sigue:

- 1) Estados Financieros e Información Contable:
  - Estado de Situación Financiera que muestre los Activos y Pasivos de la Entidad clasificados en corto y largo plazo y el patrimonio en contribuido y no contribuido.
  - Estado de Actividades.
  - Estado de Variaciones en la Hacienda Pública.
  - Estado de Cambios en la situación Financiera.
  - Estado de Flujos de Efectivo.
  - Estado Analítico de Activo.
  - Estado Analítico de Deuda y Otros Pasivos.
- 2) Información Presupuestaria y Programática.
  - Estado Analítico de Ingresos.
  - Estado Analítico del ejercicio del Presupuesto con sus clasificaciones Administrativas, Económicas, Por Objeto del Gasto y Funcional.
  - Informe Analítico de la Deuda Pública.
  - Informe Analítico de obligaciones Diferentes de Financiamiento.
  - Estado Analítico del Ejercicio del Presupuesto de Egresos.
  - Proyecciones y Resultados de Ingresos y Egresos.



# Municipio de García, Nuevo León

## Balanza General del Año 2020 corte al mes de Diciembre

Fecha: lunes, 29 de marzo de 2021, 09:57:37 a. m.

Página: 1

	Saldo Inicial		Movimientos del Año		Saldo Actual	
	Cargos	Creditos	Cargos	Creditos	Cargos	Creditos
0102 FONDO PARA GASTOS MENORES	328,760.00		50,000.00		378,760.00	
0105 RECURSOS PROPIOS	7,245,712.08		1434,688,151.63	1436,713,097.32	5,220,766.39	
0106 FONDO DE INFRAESTRUCTURA	1,544,836.62		55,097,787.66	56,603,479.53	39,144.75	
0107 FONDO DE FORTALECIMIENTO	49,902.21		190,410,411.20	190,410,393.80	49,919.61	
0108 OTROS PROGRAMAS DEL MPIO	19,329,677.91		131,842,251.78	141,978,689.53	9,193,240.16	
0109 PROGRAMAS GOBIERNO DEL	39,824.58			39,824.58		
0116 DEUDORES DIVERSOS	153,877.87		795,582.30	647,463.81	301,996.36	
0117 GASTOS POR COMPROBAR	450,865.26		857,114.00	586,656.82	721,322.44	
0120 CUENTAS POR COBRAR			8,130.36	644.00	7,486.36	
0124 FIDEICOMISO	19,185,842.00		88,270,418.56	90,583,422.27	16,872,838.29	
0129 FIDEICOMISO AFIRME 74532	96,570.53		124,110,964.61	124,127,517.24	80,017.90	
0130 CAPTACION DE RETENCIONES		920,351.76	1,840,703.52	920,351.76		
0140 MOBILIARIO Y EQUIPO DE OFICINA			16,606,114.39		16,606,114.39	
0141 EQUIPO MEDICO			8,637,490.39		8,637,490.39	
0142 MOBILIARIO EQUIPO EDUCACIONAL			2,579,739.93	2,277,846.18	301,893.75	
0143 EQUIPO DE COMPUTO Y			21,058,152.89	2,435,780.18	18,622,372.71	
0144 VEHICULOS Y EQUIPO DE			81,122,353.09	796,000.00	80,326,353.09	
0145 ACTIVOS INTANGIBLES			12,627,934.00		12,627,934.00	
0146 EQUIPO DE TRANSPORTE (F. IDE			424,000.00		424,000.00	
0147 EQUIPO DE TRANSPORTE			1,960,000.00		1,960,000.00	
0148 TERRENOS			4621,457,000.00	1538,714,559.00	3082,742,441.00	
0149 EDIFICIOS NO HABITACIONAL			101,261,983.00		101,261,983.00	
0150 MAQUINARIA OTROS EQUIPO Y			4,742,678.99		4,742,678.99	
0151 EQUIPO DE DEFENSA Y SEGURIDAD			2,324,555.00		2,324,555.00	
0154 DEPRECIACION ACUM MAQ OTROS			626,261.44	3,138,777.25		2,512,515.81
0155 DEPRECIACION ACUM EQUIPO E			632,952.50	2,374,216.93		1,741,264.43
0156 DEPRECIACION ACUM MOBILIARIO Y				241,515.00		241,515.00
0157 DEPRECIACION ACUM MUEBLES DE			1,195,590.76	4,637,455.45		3,441,864.69
0158 DEPRECIACION ACUM EQUIPO DE			3,785,249.36	15,746,637.37		11,961,388.01
0159 DEPRECIACION ACUM DE EQUIPO DE			12,364,841.17	56,215,571.57		43,850,730.40
0160 AMORT ACUMULADA EDIFICIOS NO				36,414,332.14		36,414,332.14
0201 IMPUESTOS POR PAGAR		19,080,289.48	6,098,466.89	29,252,621.18		42,234,443.77
0202 OTRAS DEDUCCIONES		9,816,048.15	13,108,376.34	17,121,250.90		13,828,922.71
0203 ACREEDORES DIVERSOS		13,706,847.61	13,706,847.61			
0204 PROVEEDORES			615,805.00	615,805.00		
0205 CUENTAS POR PAGAR A CORTO		26,799,632.92	32,389,097.92	29,998,562.92		24,409,097.92
0206 CUENTAS POR PAGAR A LARGO		114,401,767.04	16,978,562.92			97,423,204.12
0211 CUENTAS POR PAGAR		118,636,207.03	603,216,490.72	654,984,725.56		170,404,441.87
0217 PROVISIONES A CORTO PLAZO			784,285.62	784,285.62		
0301 PATRIMONIO FINANCIERO	254,935,274.93		1575,853,745.98	4836,171,970.83		3005,382,949.92

# Municipio de García, Nuevo León

## Balanza General del Año 2020 corte al mes de Diciembre

Fecha: lunes, 29 de marzo de 2021, 09:57:37 a. m.

Página: 2

	Saldo Inicial		Movimientos del Año		Saldo Actual	
	Cargos	Creditos	Cargos	Creditos	Cargos	Creditos
0402 PREDIAL			1,490.00	90,012,997.93		90,011,507.93
0403 ADQUISICION DE INMUEBLES				202,966,554.08		202,966,554.08
0408 RECARGOS Y ACCESORIOS				1,448.63		1,448.63
0413 CONSTRUCCIONES Y				48,166,400.26		48,166,400.26
0415 INSCRIPCION Y REFRENDO				5,329,968.35		5,329,968.35
0417 REVISION, INSPECCION Y				1,925,721.77		1,925,721.77
0418 EXPEDICION DE LICENCIAS				2,235,386.13		2,235,386.13
0420 LIMPIA Y RECOLECCION DE				1,743,533.43		1,743,533.43
0427 ESTACIONAMIENTO EXCLUSIVO				94,559.28		94,559.28
0428 SERV. MUNICIPALES DE				342,405.02		342,405.02
0440 EVENTOS MUNICIPALES				19,996.00		19,996.00
0442 APLICACION DE EXAMEN DE APROB.				1,731,023.00		1,731,023.00
0445 MULTAS			253.00	9,660,616.76		9,660,363.76
0446 DONATIVOS			10,000.00	4,551,096.92		4,541,096.92
0448 CAUCIONES CUYA PERDIDA SE				336,528.48		336,528.48
0451 RECARGOS Y ACCESORIOS				3,037.05		3,037.05
0455 FONDO GENERAL DE				201,126,035.98		201,126,035.98
0471 FONDO PARA EL FORTALECIMIENTO				176,559,083.04		176,559,083.04
0475 OTRAS APORTACIONES				100,989,490.08		100,989,490.08
0477 OTRAS APORTACIONES FEDERALES				11,641,157.76		11,641,157.76
0488 OTROS			84,791.38	7,211,181.93		7,126,390.55
0490 APORTACION FEDERAL				27,192,342.00		27,192,342.00
0493 FONDO DESCENTRALIZADO				6,970,001.46		6,970,001.46
0494 FONDO DESCENTRALIZADO				27,000,000.00		27,000,000.00
0495 PARTICIPACIONES ESTATALES				13,761,059.06		13,761,059.06
0501 SUELDOS			158,565,911.88	4,133,734.26	154,432,177.62	
0502 SUELDOS PERSONAL EVENTUAL			94,265,370.63	1,369,295.86	92,896,074.77	
0503 TIEMPO EXTRA			12,001,441.64		12,001,441.64	
0505 VACACIONES			808,251.56		808,251.56	
0506 PRIMA VACACIONAL			8,735,830.27		8,735,830.27	
0507 AGUINALDO			23,495,712.69		23,495,712.69	
0508 PENSIONES Y JUBILACIONES A			1,245,657.69	56,682.62	1,188,975.07	
0509 LIQUIDACIONES			1,448,254.24		1,448,254.24	
0510 COMPENSACIONES			325,145.17		325,145.17	
0511 HONORARIOS			913,901.48		913,901.48	
0514 AGUINALDO EVENTUAL			10,194,212.69	234,016.07	9,960,196.62	
0516 PRIMA VACACIONAL EVENTUAL			3,577,476.57		3,577,476.57	
0519 BONO APOYO ECONOMICO			3,239,088.56		3,239,088.56	
0521 PRESTACIONES SEGUN CONVENIO			135,000.00		135,000.00	
0524 UNIFORMES			11,142,046.41		11,142,046.41	



# Municipio de García, Nuevo León

## Balanza General del Año 2020 corte al mes de Diciembre

Fecha: lunes, 29 de marzo de 2021, 09:57:37 a. m.

Página: 3

	Saldo Inicial		Movimientos del Año		Saldo Actual	
	Cargos	Creditos	Cargos	Creditos	Cargos	Creditos
0525 SERVICIO MEDICO			12,198,583.59		12,198,583.59	
0526 MEDICAMENTOS			816,756.79		816,756.79	
0527 ANALISIS CLINICOS			1,719,254.40		1,719,254.40	
0530 CONSUMOS DE ALIMENTOS DEL			2,383,066.47		2,383,066.47	
0531 PRIMA DE SEGURO DE VIDA			1,766,232.45		1,766,232.45	
0532 GASTOS FUNERARIOS			519,134.80		519,134.80	
0534 CAPACITACION			278,124.53		278,124.53	
0550 CONSUMO DE ENERGIA ELECTRICA			7,694,458.57		7,694,458.57	
0551 SERVICIO TELEFONICO			3,536,553.94		3,536,553.94	
0552 SERVICIOS DE AGUA Y DRENAJE			873,268.12		873,268.12	
0553 GASTOS DE VIAJE			71,726.34		71,726.34	
0554 GASTOS DE REPRESENTACION			15,006.40		15,006.40	
0555 ATENCIONES A FUNCIONARIOS			267,498.79		267,498.79	
0556 ATENCIONES A COMUNIDADES			638,493.71		638,493.71	
0558 GASTOS DE CAFETERIA			1,372,945.93		1,372,945.93	
0559 "RADIO, PRENSA Y TELEVISION			6,553,320.86		6,553,320.86	
0560 SEGURO DE UNIDADES			6,444,297.02		6,444,297.02	
0561 "REFRENDOS, PLACAS Y			548,805.45		548,805.45	
0562 MULTAS Y SANCIONES			7,793,258.40		7,793,258.40	
0563 ARRENDAMIENTO DE INMUEBLES			2,397,194.46		2,397,194.46	
0564 ARRENDAMIENTO DE EQUIPO DE			1,852,636.00		1,852,636.00	
0565 ARRENDAMIENTO DE MAQUINARIA			11,703,902.77		11,703,902.77	
0566 ARRENDAMIENTO DE EQUIPO DE			42,544,718.18		42,544,718.18	
0567 RECOLECCION Y			7,540.00		7,540.00	
0568 SISTEMA DE COMPUTO			2,821,764.70		2,821,764.70	
0569 ARRENDAMIENTO DE EQUIPO DE			174,250.56		174,250.56	
0570 PAPELERIA Y ARTICULOS DE			3,842,815.06		3,842,815.06	
0571 ARTICULOS PARA ASEO Y LIMPIEZA			4,740,670.64		4,740,670.64	
0572 SUSCRIPCIONES Y CUOTAS			97,484.63		97,484.63	
0574 MATERIAL DE IMPRENTA			2,051,827.74		2,051,827.74	
0575 MATERIAL DE CONSTRUCCION			200,331.36		200,331.36	
0576 MATERIAL ELECTRICO EDIFICIOS			1,972,139.61		1,972,139.61	
0577 MATERIAL DE PLOMERIA Y			1,228,222.16		1,228,222.16	
0578 MATERIAL DEPORTIVO Y TROFEOS			1,916,860.50		1,916,860.50	
0579 SEÑALAMIENTOS VIALES			3,291,598.60		3,291,598.60	
0580 PINTURA			4,694,758.41		4,694,758.41	
0581 ASFALTO						
0582 HERRAMIENTAS			171,080.15		171,080.15	
0583 FERTILIZANTES Y GERMICIDAS			274,731.51		274,731.51	
0585 ALIMENTOS PARA ANIMALES			65,276.64		65,276.64	

# Municipio de García, Nuevo León

## Balanza General del Año 2020 corte al mes de Diciembre

Fecha: lunes, 29 de marzo de 2021, 09:57:37 a. m.

Página: 4

	Saldo Inicial		Movimientos del Año		Saldo Actual	
	Cargos	Creditos	Cargos	Creditos	Cargos	Creditos
0589 3% SOBRE NOMINA			1,770,772.00		1,770,772.00	
0590 GASOLINA			48,837,056.47		48,837,056.47	
0592 GAS L.P.			35,750.74		35,750.74	
0594 LLANTAS			1,732,413.96		1,732,413.96	
0595 ACUMULADORES			10,620.04		10,620.04	
0596 ACEITES Y LUBRICANTES			7,412.21		7,412.21	
0597 MATERIAL PARA PAVIMENTACION Y			1,808,132.70		1,808,132.70	
0598 MATERIAL MEDICO			2,307,299.50		2,307,299.50	
0599 ARREGLOS NAVIDEÑOS			4,920.94		4,920.94	
0600 MANTENIMIENTO DE ALUMBRADO			8,990,399.79		8,990,399.79	
0604 MANTENIMIENTO DE CORDONES DE			2,751,573.36		2,751,573.36	
0605 "MANTENIMIENTOS PARQUES,			13,784,278.53		13,784,278.53	
0607 MANTENIMIENTO DE EDIFICIOS			14,059,431.42		14,059,431.42	
0609 MANTENIMIENTO DE VEHICULOS			25,830,672.80		25,830,672.80	
0610 ENDEREZADO PINTURA Y			448,432.80		448,432.80	
0613 MTTO EQUIPO DE COMPUTO			573,923.81		573,923.81	
0614 MANTENIMIENTO DE APARATOS			1,570,351.16		1,570,351.16	
0615 MANTENIMIENTO DE EQUIPO DE			165,017.55		165,017.55	
0618 MANTENIMIENTO EQUIPO DE RADIO			514,413.60		514,413.60	
0619 MANTENIMIENTO DE MAQUINARIA			729,544.04		729,544.04	
0620 BONO DE CALIDAD			33,765,246.93		33,765,246.93	
0622 PRIMA DE ANTIGUEDAD			6,361.92		6,361.92	
0626 APOYOS EN MATERIALES DE			5,162.00		5,162.00	
0627 APOYO PARA EQUIPAMIENTO DE			39,979.44		39,979.44	
0628 APOYO PARA MANTENIMIENTO DE			136,080.55		136,080.55	
0630 APOYO DE PAQUETES ESCOLARES			130,566.98		130,566.98	
0633 APOYO PARA TRANSPORTACION A			24,589.68		24,589.68	
0635 SERVICIOS PROFESIONALES			15,672.00		15,672.00	
0636 MANTTO A CENTROS DEPORTIVOS			52,786.52		52,786.52	
0638 APOYOS ECONOMICOS A			106,549.93		106,549.93	
0640 FUNERALES A PERSONAS DE			73,350.00		73,350.00	
0641 ATENCION MEDICA A PERSONAS DE			65,034.89		65,034.89	
0644 BRIGADAS Y APOYOS PARA LA			652,299.22		652,299.22	
0646 APOYO PARA UNIFORMES			50,112.00		50,112.00	
0648 APOYO PARA TRANSPORTACION A			24,422.64		24,422.64	
0650 APOYO ECONOMICO A EQUIPOS			136,392.00		136,392.00	
0651 APOYOS Y EVENTOS PERSONAS DE			280,743.20		280,743.20	
0653 APOYO A EJIDOS Y COLONIAS			101,642.66		101,642.66	
0655 APORTACIONES A LA CRUZ VERDE			1,200,000.00		1,200,000.00	
0657 APORTACIONES A BOMBEROS			2,600,000.00		2,600,000.00	



# Municipio de García, Nuevo León

## Balanza General del Año 2020 corte al mes de Diciembre

Fecha: lunes, 29 de marzo de 2021, 09:57:37 a. m.

Página: 5

	Saldo Inicial		Movimientos del Año		Saldo Actual	
	Cargos	Creditos	Cargos	Creditos	Cargos	Creditos
0664 INFORME DEL PRESIDENTE			28,646.20		28,646.20	
0665 APOYO PLAYERAS ESCOLARES			16,020.99		16,020.99	
0670 EVENTOS CIVICOS			186,501.32		186,501.32	
0671 DIA DEL NINO			13,137.00		13,137.00	
0672 DIA DE LAS MADRES			48,506.56		48,506.56	
0673 DIA DEL MAESTRO			133,547.90		133,547.90	
0675 POSADAS NAVIDENAS			5,571,767.20		5,571,767.20	
0677 FESTEJOS PATRONALES (FERIAS)			141,119.80		141,119.80	
0678 EVENTOS CULTURALES			219,495.20		219,495.20	
0679 PUBLICACIONES Y EDICIONES			131,655.00		131,655.00	
0682 EVENTOS			8,444,081.37		8,444,081.37	
0687 EVENTOS DEPORTIVOS			1,145,758.89		1,145,758.89	
0689 OPERATIVOS			375,663.89		375,663.89	
0690 EQUIPO DE TRANSPORTE			115,188.00	115,188.00		
0692 ADQUISICIONES MENORES DE			297,337.72		297,337.72	
0693 ACCESORIOS MENORES EQUIPO DE			414,588.83		414,588.83	
0695 ARRENDAMIENTO DE EQUIPO			187,920.00		187,920.00	
0697 MOBILIARIO Y EQUIPO DIVERSO			68,773.54		68,773.54	
0698 INDEMINIZACIONES POR DAÑOS			2,500.00		2,500.00	
0705 BONO DE CARGO			7,985,500.00		7,985,500.00	
0708 BONO FUERZAS ESP.			4,421,815.00		4,421,815.00	
0709 DIA FESTIVO			33,349.10		33,349.10	
0901 MATERIAL DE FERRETERIA			55,511.10		55,511.10	
0906 APOYO ALIMENTOS EN EVENTOS			82,195.00		82,195.00	
0924 GASTOS COVID-19			8,566,779.97		8,566,779.97	
0925 MATERIAL MEDICO (F.SEGURIDAD)			85,041.92		85,041.92	
1000 FORESTACION Y REFORESTACION			54,358.76		54,358.76	
1203 COMISIONES Y SITUACIONES			1,151,224.08	356.99	1,150,867.09	
1204 PAGO INTERESES CRED. BAJIO 107			4,928,548.30		4,928,548.30	
1205 DEVOLUCION DE RECIBOS			2,748,529.86		2,748,529.86	
1227 COMISIONES OXXO (PREDIAL)			2,187.37		2,187.37	
1230 COMISIONES ESTADO (PREDIAL			644.00		644.00	
1341 PAGO INTERESES CRED. BAJIO 15			692,775.01		692,775.01	
1345 PAGO INTERESES CRED. BAJIO 25			1,171,109.92		1,171,109.92	
1386 INTERESES CRED. BANOBRAS 21.4			1,159,809.60		1,159,809.60	
1389 INTERESES CRED. BAJIO 52.7 MILL.			2,855,032.07		2,855,032.07	
2007 PROGRAMA EMPLEO TEMPORAL			20,425,018.19		20,425,018.19	
2070 ARREND DE EQUIPO DE			328,512.00		328,512.00	
2092 CONSULTORIAS.ASESORIAS			2,731,485.02		2,731,485.02	
2093 ALUMBRADO PUBLICO			17,432,813.93		17,432,813.93	

# Municipio de García, Nuevo León

## Balanza General del Año 2020 corte al mes de Diciembre

Fecha: lunes, 29 de marzo de 2021, 09:57:37 a. m.

Página: 6

	Saldo Inicial		Movimientos del Año		Saldo Actual	
	Cargos	Creditos	Cargos	Creditos	Cargos	Creditos
2094 MANTENIMIENTO DE ALUMBRADO			2,101,792.08		2,101,792.08	
2119 3311 SERVICIOS LEGALES,DE			401,107.70		401,107.70	
2200 SERVICIO DE CREACION Y DIFUSION			158,688.00		158,688.00	
2215 EQUIPAMIENTO DE TRANSPORTE			541,914.00		541,914.00	
2238 GASTOS DE OPERACION (FORTASEG			42,349.80		42,349.80	
2277 ESTUDIO Y EVALUACION DE			99,162.56		99,162.56	
2281 EQUIPAMIENTO DE TRANSPORTE			974,249.84		974,249.84	
2282 UNIFORMES Y ACCESORIOS (FONDO			285,796.66		285,796.66	
2284 SERVICIO DE ALUMBRADO			53,714,978.58		53,714,978.58	
2291 MANTENIMIENTO DE VEHICULOS (F.			865,837.41		865,837.41	
2292 MANTENIMIENTO DE SUBESTACION			56,782.00		56,782.00	
2293 SEÑALAMIENTOS VIALES			261,414.12		261,414.12	
2294 MANTENIMIENTO DE EQUIPO DE			312,593.78		312,593.78	
2295 MANTENIMIENTO EDIFICIOS			249,434.34		249,434.34	
2296 EQUIPO PARA SEGURIDAD CIVIL			942,890.90		942,890.90	
2318 CAPACITACION EDUCATIVO A			187,500.00		187,500.00	
2340 EQUIPAMIENTO DE SEG PUBLICA			1,892,141.43		1,892,141.43	
2369 3371 SERVICIOS DE PROTECCION Y			962,800.00		962,800.00	
2372 RECOLECCION Y TRANSP DE			64,597,607.54		64,597,607.54	
2378 REHAB DE PARQUE ACUATICO			140,458.18		140,458.18	
2382 CONST CANCHA POLIVALENTE			120,951.24		120,951.24	
2386 REHAB. DE PLAZA PUBLICA			496,455.48		496,455.48	
2387 REHAB PLAZA PUBLICA VALLE SAN			793,988.88		793,988.88	
2391 INCENTIVOS UNION VIOLETA			281,135.59		281,135.59	
2392 REHAB DE PUENTE VEHICULAR			156,305.62		156,305.62	
2397 SEMAFORIZACION DE CRUCES			184,008.84		184,008.84	
2398 REHAB PLAZA Y CANCHA FRAILE II			257,191.96		257,191.96	
2404 CONVENIO CON AGUA Y DRENAJE			1,299,472.00		1,299,472.00	
2413 REHAB DE PLAZA CANCHA B.			755,647.14		755,647.14	
2414 MATERIAL DE IMPRENTA (ALERTA DE			8,990.00		8,990.00	
2421 REH. PLAZA PUBLICA Y CANCHA			950,775.90		950,775.90	
2422 CONST. PLAZAS PUBLICAS			2,019,093.96		2,019,093.96	
2423 REHAB PAVIMENTO AV. SIERRA			2,283,940.73		2,283,940.73	
2425 REHAB. PAVIMENTO AVANCE POP			990,459.54		990,459.54	
2430 SERVICIO DE CAPACITACION			3,518,000.00		3,518,000.00	
2431 SERV. PROF., CIENTIFICO Y TECNICO			1,782,720.00		1,782,720.00	
2432 SERVICIO DE INVEST. Y			549,660.99		549,660.99	
2433 MODERNIZACION Y REGEN. URBANA			12,115,002.50		12,115,002.50	
2434 ADECUACION VIAL AVE. JUAREZ COL.			496,153.42		496,153.42	
2435 REHAB. PLAZA PUBLICA VILLAS DE						



# Municipio de García, Nuevo León

## Balanza General del Año 2020 corte al mes de Diciembre

Fecha: lunes, 29 de marzo de 2021, 09:57:37 a. m.

Página: 7

	Saldo Inicial		Movimientos del Año		Saldo Actual	
	Cargos	Creditos	Cargos	Creditos	Cargos	Creditos
2440 REHAB. PLAZA PUBLICA Y CANCHA			65,013.52		65,013.52	
2441 EVENTOS DE ARRANQUE DE OBRA Y			158,432.80		158,432.80	
2448 BACHEO MENOR POR TORMENTA			70,464.44		70,464.44	
2449 FAB. E INST DE PARABUSES			2,622,849.77		2,622,849.77	
2451 CONST BORDO PEATONAL HDA SOL			3,814.25		3,814.25	
2460 CONST. DE CANCHAS Y PLAZA			15,229,588.65		15,229,588.65	
2461 MANTENIMIENTO DE UNIDADES			126,457.98		126,457.98	
2465 MTTO DE EDIFICIO (FONDO DE			595,062.77		595,062.77	
2466 CONST DE BANQUETAS			89,269.54		89,269.54	
2467 REHABIL PLAZA PUBLICA			294,471.80		294,471.80	
2470 REHAB PLAZA Y CANCHA HDA			15,253.26		15,253.26	
2471 CONST. DE PLAZA MISION SAN JUAN			644,293.76		644,293.76	
2472 CONST. DE PLAZA SIERRA REAL			2,034,932.17		2,034,932.17	
2473 REHAB DE GIMNASIO BLUE DEMON			558,355.30		558,355.30	
2480 AMPLIAC DE PANTEON MUN			317,550.74		317,550.74	
2481 REHAB. PLAZA VALLE DE LINCOLN			2,580,699.33		2,580,699.33	
2482 REHABIL. PARQUE DE BEISBOL			86,235.11		86,235.11	
2483 BACHEO MENOR DIV CIALIDADES			1,513,959.85		1,513,959.85	
2484 CONST CAPILLAS VELATORIAS			2,589,745.23		2,589,745.23	
2485 CONST DE CAPILLAS VELATORIAS			2,532,314.21		2,532,314.21	
2486 REMOD BAÑOS PUB. PRESIDENCIA			499,737.56		499,737.56	
2487 REPAR EN CALLE ZARAGOZA			339,763.41		339,763.41	
2488 ADECU VIAL Y CONST DE BANQUETA			744,278.50		744,278.50	
2489 CONST DE GUARNICIONES PARA			195,945.96		195,945.96	
2490 BANQUETAS, CORDONES Y						
2491 SEMAFORIZACION EN CRUCERO			1,371,689.18		1,371,689.18	
2492 ALUMBRADO PUBLICO LERDO DE			1,799,723.80		1,799,723.80	
2493 TENSO CUBIERTA ILUMINACION			210,466.48		210,466.48	
2494 DESMONTE Y DESPALME DE CANAL			347,178.55		347,178.55	
2495 CONS DE INFRAES SUBTERRANEA			23,142,895.07		23,142,895.07	
2496 SECCION DE CAJON PARA PASO			2,535,273.25		2,535,273.25	
2497 REPARACION DE REJILLA			195,147.32		195,147.32	
2498 REABIL PLAZA Y CANCHA COL LOS			-744,278.50			744,278.50
2499 CONST CANCHA POLIVALENTE COL						
2500 CONST. DE CANCHA POLIVALENTE			1,056,269.55		1,056,269.55	
2501 REHAB. DE CANCHA POLIVALENTE			985,558.98		985,558.98	
2502 REHABILIT AREAS DE CONVIVENCIA			2,534,173.14		2,534,173.14	
2503 REHABI DE CANCHA EN COL VALLE						
2504 CONST DRENAJE PLUVIAL COL			2,084,597.96		2,084,597.96	
2505 REHABIL CANCHA POLIVALENTE COL			1,252,000.06		1,252,000.06	

# Municipio de García, Nuevo León

## Balanza General del Año 2020 corte al mes de Diciembre

Fecha: lunes, 29 de marzo de 2021, 09:57:37 a. m.

Página: 8

	Saldo Inicial		Movimientos del Año		Saldo Actual	
	Cargos	Creditos	Cargos	Creditos	Cargos	Creditos
2506 CONST MURO DE CONTENCIÓN COL			97,899.05		97,899.05	
2507 MEJORAMIENTO PASO PLUVIAL COL			389,914.88		389,914.88	
2508 REHABIL CANCHA POLIVALENTE COL			893,568.77		893,568.77	
2509 REHABIL CANCHA POLIVALENTE COL			1,062,966.80		1,062,966.80	
2510 REJA PERIMETRAL ILUMINACION Y			2,454,881.97		2,454,881.97	
2511 BACHEO MENOR VIALIDADES COL.			1,757,087.75		1,757,087.75	
2512 REHABIL DE CUERPO PONIENTE DE			3,336,824.08		3,336,824.08	
2513 ADEC VIAL Y PARABUS CON ILUM			1,312,791.14		1,312,791.14	
2514 CONST DE REJA PERIML PARA SEG			1,850,388.63		1,850,388.63	
2515 REHABIL DE CRUCEROS EN AV. LAS			1,175,465.12		1,175,465.12	
2516 RECARPETEO DE CALLE LERDO DE			875,616.81		875,616.81	
2517 INTRORUCCION SUBTERRANEA			77,469.79		77,469.79	
2518 ILUMINACION Y REHABIIL DE			380,378.88		380,378.88	
2519 ALUMBRADO PUBLICO CALLES						
2520 REHABIL DE ESPACIO						
2521 REHABIL PLAZA PUBLICA C.			3,276,727.60		3,276,727.60	
2522 REHABIL. DE ESPACIO MULTIDEPOR			3,407,941.50		3,407,941.50	
2523 REHABIL CANCHA POLIV COL			1,069,798.48		1,069,798.48	
2524 CONSTR PAVIMENT C.NVA			3,414,668.19		3,414,668.19	
2525 REHABIL CALLE SAN SEBASTIAN DE			3,254,056.07		3,254,056.07	
2526 AMPLIAC. DRENAJE PLUV C.			294,851.20		294,851.20	
2527 AMPLIACION DE DRENAJE PLUV			1,486,281.99		1,486,281.99	
2528 REHABIL PLAZA PUB COL INFONAVIT			1,669,123.30		1,669,123.30	
2529 CANCHA MULTIDEP COL ARBOLEDAS			1,499,893.51		1,499,893.51	
2530 CONST ESPACIO MULTIDEPORTIVO			3,043,674.42		3,043,674.42	
2531 ELABORACION DE ESTUDIO			787,212.52		787,212.52	
2532 REPARACION DE LOSAS DE APROCE			1,000,998.01		1,000,998.01	
2533 CONST PLAZA PUB			848,703.18		848,703.18	
2540 OBRA PUBLICA EN BIENES DE			9,524,026.02		9,524,026.02	
3000 DEP DEL EJERCICIO EQ			857,737.40		857,737.40	
3001 DEPRECIACION EJER MOBI Y EQ			60,378.75		60,378.75	
3002 DEPRECIACION EJER MUEBLES DE			1,628,821.77		1,628,821.77	
3003 DEPRECIACION EJER EQ DE			6,424,242.14		6,424,242.14	
3004 DEPRECIACION EJER EQUIPO DE			16,441,082.28		16,441,082.28	
3005 DEPRECIACION EJER MAQ OTROS			16,847,478.54	15,909,933.72	937,544.82	
3006 AMORTIZ DEL EJERCICIO EDIFICIOS			3,341,645.44		3,341,645.44	
3007 DISMINUCION DE BIENES POR			446,675.00		446,675.00	
8110 LEY DE INGRESOS ESTIMADA			883,340,689.00		883,340,689.00	
8120 LEY DE INGRESOS POR EJECUTAR			976,609,222.16	918,474,821.14	58,134,401.02	
8140 LEY DE INGRESOS DEVENGADA			1011,743,354.30	1011,743,354.30		



# Municipio de García, Nuevo León

Fecha: lunes, 29 de marzo de 2021, 09:57:37 a. m.

## Balanza General del Año 2020 corte al mes de Diciembre

Página: 9

	Saldo Inicial		Movimientos del Año		Saldo Actual	
	Cargos	Creditos	Cargos	Creditos	Cargos	Creditos
8150 LEY DE INGRESOS RECAUDADA			35,134,132.14	976,609,222.16		941,475,090.02
8210 PRESUPUESTO DE EGRESOS				883,340,689.00		883,340,689.00
8220 PRESUPUESTO DE EGRESOS POR			893,963,589.16	1019,155,899.17		125,192,310.01
8240 PRESUPUESTO DE EGRESOS			1029,778,799.33	1029,832,161.11		53,361.78
8250 PRESUPUESTO DE EGRESOS			1029,832,161.11	1029,832,161.11		
8260 PRESUPUESTO DE EGRESOS			1045,482,473.72	916,971,399.57	128,511,074.15	
8270 PRESUPUESTO DE EGRESOS			906,348,499.41	26,273,212.77	880,075,286.64	
<b>Total</b>	303,361,143.99	303,361,143.99	18,052,767,205.99	18,050,157,205.99	6,348,737,490.12	6,346,127,490.12



# MUNICIPIO DE GARCÍA, NUEVO LEÓN

## CUENTA PÚBLICA EJERCICIO 2020

### FORMATOS DE LEY DISCIPLINA FINANCIERA:

- ESTADO DE SITUACIÓN FINANCIERA DETALLADO.
- INFORME ANALÍTICO DE OBLIGACIONES DIFERENTES DE FINANCIAMIENTO.
- BALANCE PRESUPUESTARIO.
- ESTADO ANALÍTICO DE INGRESOS DETALLADO.
- ESTADO ANALÍTICO DEL EJERCICIO DEL PRESUPUESTO DE EGRESOS DETALLADO (COG).
- ESTADO ANALÍTICO DEL EJERCICIO DEL PRESUPUESTO DE EGRESOS DETALLADO (ADMISNISTRATIVA).
- ESTADO ANALÍTICO DEL EJERCICIO DEL PRESUPUESTO DE EGRESOS DETALLADO (CLASIFICACIÓN FUNCIONAL).
- ESTADO ANALÍTICO DEL EJERCICIO DEL PRESUPUESTO DE EGRESOS DETALLADO (SERV. PERSONALES).
- INFORME SOBRE ESTADO ACTUARIALES.
- PROYECCIONES DE INGRESOS.
- PROYECCIONES DE EGRESOS.
- RESULTADOS DE INGRESOS
- RESULTADOS DE EGRESOS.
- INDICADORES DE POSTURA FISCAL





El 15 de diciembre de 2010 el CONAC emitió un acuerdo de interpretación, regulando que las entidades paraestatales de la Administración Pública Federal tienen la obligación de tener implementado el "Sistema Integrado de Información Financiera" a partir del 01 de enero de 2016, se está implementando y validando que este sistema considere el registro e interrelación automática de las transacciones presupuestarias y contables, el registro único y la operación y generación de información en tiempo real. A la fecha de emisión de los estados financieros adjuntos, la Entidad ha implementado dichas disposiciones de la LGCG, con excepción de lo indicado en la Nota 3-e y de lo siguiente:

Así mismo, Las cifras de los Estados Financieros y sus notas que se acompañan se cuantifican en términos monetarios y se registran al costo histórico o al valor económico más objetivo en moneda nacional, conforme lo establecen los postulados básicos de contabilidad y están expresadas en pesos nominales, las cifras pueden diferir debido a efectos de redondeos.

### 3.- Resumen de políticas de contabilidad significativas

La LGCG requiere el uso de ciertas estimaciones contables en la preparación de Estados Financieros; asimismo, se requiere el ejercicio de un juicio de parte de la Administración en el proceso de definición de las políticas de contabilidad de la Entidad.

A continuación se resumen las políticas de contabilidad más significativas, las cuales han sido aplicadas consistentemente en el año que se presenta, a menos que se especifique lo contrario.

#### I. NOTAS AL ESTADO DE SITUACIÓN FINANCIERA

- Efectivo y Equivalentes de Efectivo

El efectivo y sus equivalentes de efectivo incluyen saldos de caja, depósitos bancarios e inversiones en instrumentos de alta liquidez, con vencimientos no mayores a 90 días y se presentan valuadas a su valor nominal, más intereses devengados, importe que es similar al valor de mercado de esas inversiones.

- Derechos a Recibir Efectivo o Equivalentes Derechos a Recibir Bienes o Servicios

Representan los derechos de cobro originados en el desarrollo de las actividades, de los cuales se espera recibir una contraprestación representada en recursos, bienes o servicios; en un plazo menor o igual a doce meses.

- Bienes Inmuebles, Infraestructura y Bienes Muebles

Los Bienes Inmuebles, Infraestructura y Bienes Muebles, se encuentran en la etapa de validación y se expresarán en su costo histórico y/o valuado por perito profesional. La depreciación no se registra en este ejercicio hasta no contar con la validación total del Patrimonio del Municipio, y se calculará por el método de línea recta aplicando a los valores de los activos.

- Bienes Disponibles para su Transformación.

El Municipio no cuenta actualmente con bienes disponibles para su transformación.

- Pasivo.





Cuentas por Pagar a Corto Plazo:

Representa los adeudos con proveedores por adquisición de bienes, servicios, contratos de obras públicas, anticipos de participaciones y programas sociales, derivados de operaciones del municipio, con vencimiento menor o igual a doce meses, El monto representa en su mayor parte adeudos con proveedores en proceso de Liquidación.

Retenciones y Contribuciones por Pagar a Corto Plazo: Representa el monto de las retenciones sobre las remuneraciones realizadas al personal, así como las contribuciones por pagar, entre otras, cuya liquidación se prevé realizar en un plazo menor o igual a doce meses.

- Deuda Pública

Al 31 de diciembre del 2020, las obligaciones financieras directas contratadas en ejercicios anteriores a cargo del Municipio de García, Nuevo León., garantizadas con las participaciones federales, son las siguientes:

**Contrato de Apertura de crédito simple con Banco del Bajío** por un importe de \$107,680,373.74, con intereses sobre saldos insolutos ordinarios de 2.6 puntos porcentuales arriba de la TIIE a 28 días, pagaderos mensualmente, celebrado el 3 de diciembre de 2010 y con vencimiento en diciembre de 2025. Los fondos deberán ser destinados a la inversión pública productiva, de acuerdo a las autorizaciones expendidas por el H. Ayuntamiento del Municipio de García, Estado de Nuevo León y el H. Congreso del Estado de Nuevo León, teniendo un saldo por pagar al 31 de diciembre de 2020 por la cantidad de **\$ 51,686,504.**

**Contrato de Apertura de crédito simple con Banco del Bajío** por un importe de \$40,075,131.12, con intereses sobre saldos insolutos ordinarios de 2.6 puntos porcentuales arriba de la TIIE a 28 días, pagaderos mensualmente, celebrado el 19 de septiembre de 2012 y con vencimiento de 15 años, 180 (ciento ochenta) amortizaciones mensuales. Se dispuso en 2 ministraciones la primera por \$15,000,000.00 en el mes de diciembre 2012 y la segunda ministración por \$25,075.131,12 en enero del 2013. Los fondos deberán ser destinados a la inversión pública productiva, de acuerdo a las autorizaciones expendidas por el H. Ayuntamiento del Municipio de García, Estado de Nuevo León y el H. Congreso del Estado de Nuevo León, teniendo un saldo por pagar al 31 de diciembre de 2020 por la cantidad de **\$ 19,709,738.**

**Contrato de Apertura de crédito simple con Banco del Bajío** por un importe de \$52,785,051.00, con intereses sobre saldos insolutos ordinarios de 2.6 puntos porcentuales arriba de la TIIE a 28 días, pagaderos mensualmente, celebrado el 17 de Octubre de 2013 y con vencimiento de 15 años, 180 (ciento ochenta) amortizaciones mensuales. Los fondos deberán ser destinados a la inversión pública productiva, de acuerdo a las autorizaciones expedidas por el H. Ayuntamiento del Municipio de García, Estado de Nuevo León y el H. Congreso del Estado de Nuevo León, teniendo un saldo por pagar al 31 de diciembre de 2020 por la cantidad de **\$ 30,162,886.**

**Contrato de Apertura de crédito simple con Banco del Bajío** por un importe de \$21,443,055.72, con intereses sobre saldos insolutos ordinarios de 2.6 puntos porcentuales arriba de la TIIE a 28 días, pagaderos mensualmente, celebrado el 17 de Octubre de 2013 y con vencimiento de 15 años, 180 (ciento ochenta) amortizaciones mensuales. Los fondos deberán ser destinados para la Reestructuración de Créditos, de acuerdo a las autorizaciones expedidas por el H. Ayuntamiento del Municipio de García, Estado de Nuevo León y el H. Congreso del Estado de Nuevo León, teniendo un saldo por pagar al 31 de diciembre de 2020 por la cantidad de **\$12,253,174.**





**Total Deuda Pública Interna al 31 de diciembre de 2020 es por la cantidad de \$113,812,302**

- Activos y Pasivos Contingentes
  - a) Al 31 de diciembre de 2020, el Municipio tenía los siguientes activos y pasivos contingentes: El Municipio tienen demandas en su contra, de varios de sus funcionarios, por diversas reclamaciones, todas ellas están en el proceso legal correspondiente; y dependiendo de las resoluciones que se llegasen a tener, esto pudiera traer como consecuencia que en el Municipio tuviera que realizar diferentes pagos en el corto plazo.
  - b) De acuerdo con el Código Fiscal de la Federación, las autoridades tienen la facultad durante cinco años, de practicar revisiones a los contribuyentes y si se justifica, determinar diferencias de impuestos.
  - c) El municipio presenta adeudos de contribuciones por pagar originadas por retenciones de impuestos efectuadas a personas físicas, las cuales al día de hoy se encuentran pendientes de pago.

## **II. NOTAS AL ESTADO DE ACTIVIDADES**

- Ingresos de Gestión

Los ingresos se registran cuando existe jurídicamente el derecho de cobro de los impuestos, derechos y aprovechamientos que integran la cartera, el resto de impuestos, derechos, productos, aprovechamientos y financiamientos además de participaciones, aportaciones, convenios y otros beneficios se registran al momento de la recaudación.

- Gastos y Otras Pérdidas.

Los gastos se reconocen contablemente cuando se genere legalmente una obligación de pago a favor de terceros por la recepción de conformidad de bienes, servicios y obras contratadas.

## **III. NOTAS AL ESTADO DE VARIACIÓN EN LA HACIENDA PÚBLICA**

- Hacienda Pública/Patrimonio

El monto de variación en la Hacienda Pública y Patrimonio se debe al Patrimonio generado del Ejercicio y es el resultado de los ingresos y gastos del Estado de Actividades.

Además se realizaron registros contables de gestión de ejercicios anteriores de acuerdo a los lineamientos emitidos por el CONAC.

## **IV. NOTAS AL ESTADO DE FLUJO DE EFECTIVO**

- EFECTIVO Y EQUIVALENTES



Los saldos del efectivo y equivalentes se componen de la siguiente manera:

NOMBRE DE LA CUENTA	SALDO	SALDO
	ANTERIOR	ACTUAL
	2019	2020
Efectivo	\$ 328,760	\$ 328,760
Bancos/Tesorería	\$ 32,206,433	\$ 14,503,071
Fondos con Afectación Especifica	\$ 19,282,413	\$ 16,952,856

- Detalle de bienes muebles e inmuebles al 31 de diciembre de 2020, se integra como sigue:

<u>Concepto</u>		<u>Importe</u>
Bienes Inmuebles, Infraestructura y Construcciones en proceso	\$	3,295,867,457
Bienes Muebles		137,442,676
Activos Intangibles		15,449,698
Depreciación, Deterioro y Amortización Acumulada de Bienes		(100,163,610)
Bienes muebles e inmuebles Neto	\$	<u>3,348,596,221</u>

#### NOTAS DE MEMORIA (CUENTAS DE ORDEN)

Las cuentas que se manejan para efectos de estas notas son Cuentas de Orden y se utilizan para registrar movimientos de valores que no afecten o modifiquen al balance

#### LEY DE INGRESOS

	2020	2019
Ley de Ingresos Estimada	883,340,689	806,791,231
Ley de Ingresos por Ejecutar	60,076,669	264,395,724
Modificación a la Ley de Ingresos Estimada	-	-
Ley de ingresos Devengada	943,417,358	1,071,186,954
Ley de Ingresos Recaudada	943,417,358	1,071,186,954

#### Nota Extraordinaria:


En base al Artículo Décimo Tercero Transitorio publicado mediante Decreto No. 285 en el Periódico Oficial del Estado el día 6 de abril de 2020 por parte del Gobierno del Estado, se informa lo siguiente:

Gastos efectuados durante el ejercicio 2020, referentes a hacer frente a la Contingencia Sanitaria declarada por el COVID-19.





Concepto	Importe
Compra de vales para Despensa básica	\$ 1,860,180.05
Gel Anti-bacterial	1,019,320.42
Compra de Cobre bocas reforzado	735,163.11
Mascarilla con resistencia válvula especial	725,580.00
Bolsas biodegradables para Despensa básica	559,584.00
Pruebas Covid	299,732.56
Guantes de látex	235,306.00
Guantes de aislamiento	213,903.89
Despensa	142,100.00
Material médico para protección COVID	130,410.76
Tanque de oxigeno	126,197.33
Frascos para Gel Anti-bacterial	80,040.00
Insumos Médicos	59,192.48
Tapete sanitizante	43,071.00
Termómetro infrarrojo digital	33,408.00
Mampara Acrílico	14,181.00
Compra de botellas para gel anti bacterial.	13,920.00
Protector Facial	7,005.99
	<u>\$ 6,298,296.39</u>

  
\_\_\_\_\_  
**Lic. Ismael Garza Garcia**  
**Encargado del despacho del**  
**Presidente Municipal de Garcia**

  
\_\_\_\_\_  
**C. P. José Ricardo Valadez López**  
**Secretaría de Tesorería, Finanzas**  
**y Administración Municipal**



# Municipio de García, Nuevo León

## Estado de Situación Financiera Detallado - LDF

Informe Anual al 31 de Diciembre de 2020 y al 31 de Diciembre de 2019 (b)

(Pesos)

Concepto (c)	2020 (d)	31 de diciembre de 2019 (e)	Concepto (c)	2020 (d)	31 de diciembre de 2019 (e)
<b>Activo</b>			<b>Pasivo</b>		
<b>IA. Activo Circulante</b>			<b>IIA. Pasivo Circulante</b>		
<b>a. Efectivo y Equivalentes (a=a1+a2+a3+a4+a5+a6+a7)</b>	<b>14,881,831</b>	<b>51,817,606</b>	<b>a. Cuentas Por Pagar a Corto Plazo (a=a1+a2+a3+a4+a5+a6+a7+a8+a9)</b>	<b>237,097,809</b>	<b>196,125,337</b>
a1) Efectivo	378,760	328,760	a1) Servicios Personales Por Pagar a Corto Plazo	359,218	0
a2) Bancos/Tesorería	14,503,071	51,488,846	a2) Proveedores Por Pagar a Corto Plazo	122,865,262	127,072,801
a3) Bancos/Dependencias y Otros	0	0	a3) Contratistas Por Obras Públicas Por Pagar a Corto Plazo	49,777,845	6,482,443
a4) Inversiones Temporales (hasta 3 Meses)	0	0	a4) Participaciones y Aportaciones Por Pagar a Corto Plazo	8,020,000	11,000,000
a5) Fondos Con Afectación Específica	0	0	a5) Transferencias Otorgadas Por Pagar a Corto Plazo	0	0
a6) Depósitos De Fondos De Terceros En Garantía Y/o Administración	0	0	a6) Intereses, Comisiones y Otros Gastos De La Deuda Pública Por Pagar a Corto Plazo	0	0
a7) Otros Efectivos y Equivalentes	0	0	a7) Retenciones y Contribuciones Por Pagar a Corto Plazo	56,063,366	30,235,992
<b>b. Derechos a Recibir Efectivo o Equivalentes (b=b1+b2+b3+b4+b5+b6+b7)</b>	<b>1,030,805</b>	<b>669,845</b>	a8) Devoluciones De La Ley De Ingresos Por Pagar a Corto Plazo	12,118	0
b1) Inversiones Financieras De Corto Plazo	0	0	a9) Otras Cuentas Por Pagar a Corto Plazo	0	21,334,101
b2) Cuentas Por Cobrar a Corto Plazo	0	0	<b>b. Documentos Por Pagar a Corto Plazo (b=b1+b2+b3)</b>	<b>0</b>	<b>0</b>
b3) Deudores Diversos Por Cobrar a Corto Plazo	1,023,319	669,845	b1) Documentos Comerciales Por Pagar a Corto Plazo	0	0
b4) Ingresos Por Recuperar a Corto Plazo	0	0	b2) Documentos Con Contratistas Por Obras Públicas Por Pagar a Corto Plazo	0	0
b5) Deudores Por Anticipos De La Tesorería a Corto Plazo	0	0	b3) Otros Documentos Por Pagar a Corto Plazo	0	0
b6) Préstamos Otorgados a Corto Plazo	0	0	<b>c. Porción a Corto Plazo De La Deuda Pública a Largo Plazo (c=c1+c2+c3)</b>	<b>16,389,098</b>	<b>15,799,633</b>
b7) Otros Derechos a Recibir Efectivo o Equivalentes a Corto Plazo	7,486	0	c1) Porción a Corto Plazo De La Deuda Pública Interna	16,389,098	15,799,633
<b>c. Derechos a Recibir Bienes o Servicios (c=c1+c2+c3+c4+c5)</b>	<b>0</b>	<b>0</b>	c2) Porción a Corto Plazo De La Deuda Pública Externa	0	0
c1) Anticipo a Proveedores Por Adquisición De Bienes y Prestación De Servicios a Corto Plazo	0	0	c3) Porción a Corto Plazo De Arrendamiento Financiero	0	0
c2) Anticipo a Proveedores Por Adquisición De Bienes Inmuebles y Muebles a Corto Plazo	0	0	<b>d. Títulos y Valores a Corto Plazo (d=d1+d2)</b>	<b>0</b>	<b>0</b>
c3) Anticipo a Proveedores Por Adquisición De Bienes Intangibles a Corto Plazo	0	0	d1) Títulos y Valores De La Deuda Pública Interna a Corto Plazo	0	0
c4) Anticipo a Contratistas Por Obras Públicas a Corto Plazo	0	0	d2) Títulos y Valores De La Deuda Pública Externa a Corto Plazo	0	0
c5) Otros Derechos a Recibir Bienes o Servicios a Corto Plazo	0	0	<b>e. Pasivos Diferidos a Corto Plazo (e=e1+e2+e3)</b>	<b>0</b>	<b>0</b>
<b>d. Inventarios (d=d1+d2+d3+d4+d5)</b>	<b>0</b>	<b>0</b>	e1) Ingresos Cobrados Por Adelantado a Corto Plazo	0	0
d1) Inventario De Mercancías Para Venta	0	0	e2) Intereses Cobrados Por Adelantado a Corto Plazo	0	0
d2) Inventario De Mercancías Terminadas	0	0	e3) Otros Pasivos Diferidos a Corto Plazo	0	0
d3) Inventario De Mercancías En Proceso De Elaboración	0	0	<b>f. Fondos y Bienes De Terceros En Garantía Y/o Administración a Corto Plazo (f=f1+f2+f3+f4+f5+f6)</b>	<b>0</b>	<b>0</b>
d4) Inventario De Materias Primas, Materiales y Suministros Para Producción	0	0	f1) Fondos En Garantía a Corto Plazo	0	0
d5) Bienes En Tránsito	0	0	f2) Fondos En Administración a Corto Plazo	0	0
<b>e. Almacenes (e=e1)</b>	<b>0</b>	<b>0</b>	f3) Fondos Contingentes a Corto Plazo	0	0
e1) Almacén De Materiales y Suministros De Consumo	0	0	f4) Fondos De Fideicomisos, Mandatos y Contratos Análogos a Corto Plazo	0	0
<b>f. Estimación Por Pérdida o Deterioro De Activos Circulantes (f=f1+f2)</b>	<b>0</b>	<b>0</b>	f5) Otros Fondos De Terceros En Garantía Y/o Administración a Corto Plazo	0	0
f1) Estimaciones Para Cuentas Incobrables Por Derechos a Recibir Efectivo o Equivalentes	0	0	f6) Valores y Bienes En Garantía a Corto Plazo	0	0
f2) Estimación Por Deterioro De Inventarios	0	0	<b>g. Provisiones a Corto Plazo (g=g1+g2+g3)</b>	<b>0</b>	<b>0</b>
<b>g. Otros Activos Circulantes (g=g1+g2+g3+g4)</b>	<b>0</b>	<b>0</b>	g1) Provisión Para Demandas y Juicios a Corto Plazo	0	0
g1) Valores En Garantía	0	0	g2) Provisión Para Contingencias a Corto Plazo	0	0
g2) Bienes En Garantía (excluye Depósitos De Fondos)	0	0	g3) Otras Provisiones a Corto Plazo	0	0
g3) Bienes Derivados De Embargos, Decomisos, Aseguramientos y Dación En Pago	0	0	<b>h. Otros Pasivos a Corto Plazo (h=h1+h2+h3)</b>	<b>0</b>	<b>0</b>
g4) Adquisición Con Fondos De Terceros	0	0			





# Municipio de García, Nuevo León

## Estado de Situación Financiera Detallado - LDF

Informe Anual al 31 de Diciembre de 2020 y al 31 de Diciembre de 2019 (b)  
(Pesos)

Concepto ( c )	2020 (d)	31 de diciembre de 2019 ( e )	Concepto ( c )	2020 (d)	31 de diciembre de 2019 ( e )
<b>Activo</b>			<b>Pasivo</b>		
<b>IA. Activo Circulante</b>			<b>IIA. Pasivo Circulante</b>		
<b>a. Efectivo y Equivalentes (a=a1+a2+a3+a4+a5+a6+a7)</b>			<b>a. Cuentas Por Pagar a Corto Plazo (a=a1+a2+a3+a4+a5+a6+a7+a8+a9)</b>		
a1) Efectivo	14,881,831	51,817,606	a1) Servicios Personales Por Pagar a Corto Plazo	237,097,809	196,125,337
a2) Bancos/Tesorería	378,760	328,760	a2) Proveedores Por Pagar a Corto Plazo	359,218	0
a3) Bancos/Dependencias y Otros	14,503,071	51,488,846	a3) Contratistas Por Obras Públicas Por Pagar a Corto Plazo	122,865,262	127,072,801
a4) Inversiones Temporales (hasta 3 Meses)	0	0	a4) Participaciones y Aportaciones Por Pagar a Corto Plazo	49,777,845	6,482,443
a5) Fondos Con Afectación Específica	0	0	a5) Transferencias Otorgadas Por Pagar a Corto Plazo	8,020,000	11,000,000
a6) Depósitos De Fondos De Terceros En Garantía Y/o Administración	0	0	a6) Intereses, Comisiones y Otros Gastos De La Deuda Pública Por Pagar a Corto Plazo	0	0
a7) Otros Efectivos y Equivalentes	0	0	a7) Retenciones y Contribuciones Por Pagar a Corto Plazo	56,063,366	30,235,992
<b>b. Derechos a Recibir Efectivo o Equivalentes (b=b1+b2+b3+b4+b5+b6+b7)</b>	1,030,805	669,845	a8) Devoluciones De La Ley De Ingresos Por Pagar a Corto Plazo	12,118	0
b1) Inversiones Financieras De Corto Plazo	0	0	a9) Otras Cuentas Por Pagar a Corto Plazo	0	21,334,101
b2) Cuentas Por Cobrar a Corto Plazo	0	0	<b>b. Documentos Por Pagar a Corto Plazo (b=b1+b2+b3)</b>	0	0
b3) Deudores Diversos Por Cobrar a Corto Plazo	1,023,319	669,845	b1) Documentos Comerciales Por Pagar a Corto Plazo	0	0
b4) Ingresos Por Recuperar a Corto Plazo	0	0	b2) Documentos Con Contratistas Por Obras Públicas Por Pagar a Corto Plazo	0	0
b5) Deudores Por Anticipos De La Tesorería a Corto Plazo	0	0	b3) Otros Documentos Por Pagar a Corto Plazo	0	0
b6) Préstamos Otorgados a Corto Plazo	0	0	<b>c. Porción a Corto Plazo De La Deuda Pública a Largo Plazo (c=c1+c2+c3)</b>	16,389,098	15,799,633
b7) Otros Derechos a Recibir Efectivo o Equivalentes a Corto Plazo	7,486	0	c1) Porción a Corto Plazo De La Deuda Pública Interna	16,389,098	15,799,633
<b>c. Derechos a Recibir Bienes o Servicios (c=c1+c2+c3+c4+c5)</b>	0	0	c2) Porción a Corto Plazo De La Deuda Pública Externa	0	0
c1) Anticipo a Proveedores Por Adquisición De Bienes y Prestación De Servicios a Corto Plazo	0	0	c3) Porción a Corto Plazo De Arrendamiento Financiero	0	0
c2) Anticipo a Proveedores Por Adquisición De Bienes Inmuebles y Muebles a Corto Plazo	0	0	<b>d. Títulos y Valores a Corto Plazo (d=d1+d2)</b>	0	0
c3) Anticipo a Proveedores Por Adquisición De Bienes Intangibles a Corto Plazo	0	0	d1) Títulos y Valores De La Deuda Pública Interna a Corto Plazo	0	0
c4) Anticipo a Contratistas Por Obras Públicas a Corto Plazo	0	0	d2) Títulos y Valores De La Deuda Pública Externa a Corto Plazo	0	0
c5) Otros Derechos a Recibir Bienes o Servicios a Corto Plazo	0	0	<b>e. Pasivos Diferidos a Corto Plazo (e=e1+e2+e3)</b>	0	0
<b>d. Inventarios (d=d1+d2+d3+d4+d5)</b>	0	0	e1) Ingresos Cobrados Por Adelantado a Corto Plazo	0	0
d1) Inventario De Mercancías Para Venta	0	0	e2) Intereses Cobrados Por Adelantado a Corto Plazo	0	0
d2) Inventario De Mercancías Terminadas	0	0	e3) Otros Pasivos Diferidos a Corto Plazo	0	0
d3) Inventario De Mercancías En Proceso De Elaboración	0	0	<b>f. Fondos y Bienes De Terceros En Garantía Y/o Administración a Corto Plazo (f=f1+f2+f3+f4+f5+f6)</b>	0	0
d4) Inventario De Materias Primas, Materiales y Suministros Para Producción	0	0	f1) Fondos En Garantía a Corto Plazo	0	0
d5) Bienes En Tránsito	0	0	f2) Fondos En Administración a Corto Plazo	0	0
<b>e. Almacenes (e=e1)</b>	0	0	f3) Fondos Contingentes a Corto Plazo	0	0
e1) Almacén De Materiales y Suministros De Consumo	0	0	f4) Fondos De Fideicomisos, Mandatos y Contratos Análogos a Corto Plazo	0	0
<b>f. Estimación Por Pérdida o Deterioro De Activos Circulantes (f=f1+f2)</b>	0	0	f5) Otros Fondos De Terceros En Garantía Y/o Administración a Corto Plazo	0	0
f1) Estimaciones Para Cuentas Incobrables Por Derechos a Recibir Efectivo o Equivalentes	0	0	f6) Valores y Bienes En Garantía a Corto Plazo	0	0
f2) Estimación Por Deterioro De Inventarios	0	0	<b>g. Provisiones a Corto Plazo (g=g1+g2+g3)</b>	0	0
<b>g. Otros Activos Circulantes (g=g1+g2+g3+g4)</b>	0	0	g1) Provisión Para Demandas y Juicios a Corto Plazo	0	0
g1) Valores En Garantía	0	0	g2) Provisión Para Contingencias a Corto Plazo	0	0
g2) Bienes En Garantía (excluye Depósitos De Fondos)	0	0	g3) Otras Provisiones a Corto Plazo	0	0
g3) Bienes Derivados De Embargos, Decomisos, Aseguramientos y Dación En Pago	0	0	<b>h. Otros Pasivos a Corto Plazo (h=h1+h2+h3)</b>	0	0
g4) Adquisición Con Fondos De Terceros	0	0		0	0






# Municipio de García, Nuevo León


## Estado de Situación Financiera Detallado - LDF


Informe Anual al 31 de Diciembre de 2020 y al 31 de Diciembre de 2019 (b)  
(Pesos)

Concepto ( c )	2020 (d)	31 de diciembre de 2019 ( e )	Concepto ( c )	2020 (d)	31 de diciembre de 2019 ( e )
<b>TOTAL IA. Activo Circulante</b>	<b>15,912,636</b>	<b>52,487,451</b>	h1) Ingresos Por Clasificar	0	0
<b>IB. Activo No Circulante</b>			h2) Recaudación Por Participar	0	0
a. Inversiones Financieras a Largo Plazo	16,952,856	0	h3) Otros Pasivos Circulantes	0	0
b. Derechos a Recibir Efectivo o Equivalentes a Largo Plazo	0	0	<b>TOTAL IIA. Pasivo Circulante</b>	<b>253,486,907</b>	<b>211,924,970</b>
c. Bienes Inmuebles, Infraestructura y Construcciones En Proceso	3,295,867,457	3,288,192,511	<b>IIB. Pasivo No Circulante</b>		
d. Bienes Muebles	137,442,676	151,268,166	a. Cuentas Por Pagar a Largo Plazo	0	0
e. Activos Intangibles	15,449,699	0	b. Documentos Por Pagar a Largo Plazo	0	0
f. Depreciación, Deterioro y Amortización Acumulada De Bienes	-100,163,610	-22,868,000	c. Deuda Pública a Largo Plazo	97,423,204	114,401,767
g. Activos Difendos	0	0	d. Pasivos Diferidos a Largo Plazo	0	0
h. Estimación Por Pérdida o Deterioro De Activos No Circulantes	0	0	e. Fondos y Bienes De Terceros En Garantía Y/o Administración a Largo Plazo	0	0
i. Otros Activos No Circulantes	0	0	f.	0	0
<b>TOTAL IB. Activo No Circulante</b>	<b>3,365,549,077</b>	<b>3,416,592,677</b>	<b>TOTAL IIB. Pasivo No Circulante</b>	<b>97,423,204</b>	<b>114,401,767</b>
<b>I. Total Activo</b>	<b>3,381,461,713</b>	<b>3,469,080,128</b>	<b>II TOTAL Pasivo</b>	<b>350,910,111</b>	<b>326,326,737</b>
			Hacienda Pública/ Patrimonio		
			<b>IIIA. Hacienda Publica/Patrimonio Contribuido</b>		
			a. Aportaciones	0	0
			b. Donaciones De Capital	0	0
			c. Actualización De La Hacienda Pública/Patrimonio	0	0
			<b>TOTAL IIIA. Hacienda Publica/Patrimonio Contribuido</b>	<b>0</b>	<b>0</b>
			<b>IIIB. Hacienda Publica /Patrimonio Generado</b>		
			a. Resultados Del Ejercicio (ahorro/ Desahorro)	25,168,652	118,697,596
			b. Resultados De Ejercicios Anteriores	-254,935,275	3,019,279,209
			c. Revalúos	0	0
			d. Reservas	0	0
			e. Rectificaciones De Resultados De Ejercicios Anteriores	3,260,318,225	4,776,585
			<b>TOTAL IIIB. Hacienda Publica /Patrimonio Generado</b>	<b>3,030,551,602</b>	<b>3,142,753,390</b>
			<b>IIIC. Exceso o Insuficiencia En La Actualizacion De La Hacienda Publica/Patrimonio</b>		
			a. Resultado Por Posición Monetaria	0	0
			b. Resultado Por Tenencia De Activos No Monetarios	0	0
			<b>TOTAL IIIC. Exceso o Insuficiencia En La Actualizacion De La Hacienda Publica/Patrimonio</b>	<b>0</b>	<b>0</b>
			<b>III TOTAL Hacienda Pública/ Patrimonio</b>	<b>3,030,551,602</b>	<b>3,142,753,390</b>
			<b>IV. Total del Pasivo y Hacienda Pública/Patrimonio (IV = II + III)</b>	<b>3,381,461,713</b>	<b>3,469,080,128</b>

\* Bajo protesta de decir verdad declaramos que los Estados Financieros y sus Notas son razonablemente correctos y responsabilidad del emisor

  
Lic. Ismael Garza García  
Encargado del despacho del Presidente Municipal de García

  
C. P. José Ricardo Valadez López  
Tesorero Municipal

  
C. Fabiola Nohemi Martínez Domínguez  
Síndico Primera





# Municipio de García, Nuevo León

## Balance Presupuestario - LDF

Informe Anual del 01 de Enero del 2020 al 31 de Diciembre del 2020

( PESOS )

Concepto ( c )	Estimado / Aprobado (d)	Devengado	Recaudado / Pagado
<b>A. Ingresos Totales (A=A1+A2+A3)</b>	<b>883,340,689</b>	<b>941,475,090.02</b>	<b>941,475,090.02</b>
A1. Ingresos de Libre Disposición	677,462,149	737,723,665	737,723,665
A2. Transferencias Federales Etiquetadas	205,878,540	203,751,425	203,751,425
A3. Financiamiento Neto	0	0.00	0.00
<b>B. Egresos Presupuestarios (1) (B=B1+B2+B3+B4)</b>	<b>883,340,689</b>	<b>1,142,257,428.33</b>	<b>880,075,286.64</b>
Pública) B1. Gasto No Etiquetado (sin incluir Amortización de la Deuda			
Pública)	757,137,265	921,558,279	675,357,076
B2. Gasto Etiquetado (sin incluir Amortización de la Deuda Pública)	126,203,424	220,699,150	204,718,211
<b>C. Remanentes del Ejercicio Anterior (C = C1 + C2)</b>	<b>0.00</b>	<b>0.00</b>	<b>0.00</b>
C1. Remanentes de Ingresos de Libre Disposición aplicados en el			
periodo	0.00	0.00	0.00
en el periodo	0.00	0.00	0.00
<b>I. Balance Presupuestario (I = A - B + C)</b>	<b>0.00</b>	<b>200,782,338.31</b>	<b>61,399,803.38</b>
<b>II. Balance Presupuestario sin Financiamiento Neto (II = I - A3)</b>	<b>0.00</b>	<b>200,782,338.31</b>	<b>61,399,803.38</b>
<b>III. Balance Presupuestario sin Financiamiento Neto y sin Remanentes del</b>			
<b>Ejercicio Anterior (III = II - C)</b>			
<b>E. Intereses, Comisiones y Gastos de la Deuda (E=E1)</b>	<b>12,823,341.00</b>	<b>10,807,275.00</b>	<b>10,807,275.00</b>
E1. Intereses, Comisiones y Gastos de la Deuda con Gasto No			
Etiquetado	12,823,341.00	10,807,275.00	10,807,275.00
E2. Intereses, Comisiones y Gastos de la Deuda con Gasto Etiquetado			
<b>IV. Balance Primario (IV = III + E)</b>			
<b>F. Ingresos Totales (F=F1+F2)</b>	<b>0.00</b>	<b>0.00</b>	<b>0.00</b>
F1. Financiamiento con Fuente de Pago de Ingresos de Libre			
Disposición	0.00	0.00	0.00
F2. Financiamiento con Fuente de Pago de Transferencias Federales			
Etiquetadas	0.00	0.00	0.00



# Municipio de García, Nuevo León

## Balance Presupuestario - LDF

Informe Anual del 01 de Enero del 2020 al 31 de Diciembre del 2020

( PESOS )

Concepto ( c )	Estimado / Aprobado (d)	Devengado	Recaudado / Pagado
<b>G. Amortización de la Deuda (G=G1+G2+G3)</b>	<b>16,547,664.00</b>	<b>16,389,097.92</b>	<b>16,389,097.92</b>
G1. Amortización de la Deuda Pública con Gasto No Etiquetado	16,547,664.00	16,389,097.92	16,389,097.92
G2. Amortización de la Deuda Pública con Gasto Etiquetado	0.00	0.00	0.00
<b>A3. Financiamiento Neto (A3 = F - G )</b>	<b>16,547,664.00</b>	<b>16,389,097.92</b>	<b>16,389,097.92</b>
<b>A1. Ingresos de Libre Disposicion</b>	<b>677,462,149.00</b>	<b>737,723,664.98</b>	<b>737,723,664.98</b>
<b>A3.1. Financiamiento Neto con Fuente de Pago de Ingresos de Libre Disposición (A3.1 = F1 - G1)</b>	<b>0.00</b>	<b>0.00</b>	<b>0.00</b>
F1. Financiamiento con Fuente de Pago de Ingresos de Libre Disposición	0.00	0.00	0.00
G1. Amortización de la Deuda Pública con Gasto No Etiquetado	0.00	0.00	0.00
<b>B1. Gasto no Etiquetado (sin incluir Amortización de la Deuda Pública)</b>	<b>757,137,265.00</b>	<b>921,558,278.78</b>	<b>675,357,075.93</b>
<b>C1. Remanentes de Ingresos de Libre Disposición aplicados en el periodo</b>	<b>0.00</b>	<b>0.00</b>	<b>0.00</b>
<b>V. Balance Presupuestario de Recursos Disponibles (V = A1 + A3.1 - B1 + C1)</b>	<b>79,675,116.00</b>	<b>183,834,613.80</b>	<b>62,366,589.05</b>
<b>VI. Balance Presupuestario de Recursos Disponibles sin Financiamiento Neto (VI = V - A3.1)</b>	<b>0.00</b>	<b>0.00</b>	<b>0.00</b>
<b>A2. Transferencias Federales Etiquetadas</b>	<b>205,878,540.00</b>	<b>203,751,425.04</b>	<b>203,751,425.04</b>
<b>A3.2 Financiamiento Neto con Fuente de Pago de Transferencias Federales Etiquetadas (A3.2 = F2 - G2)</b>	<b>0.00</b>	<b>0.00</b>	<b>0.00</b>
F2. Financiamiento con Fuente de Pago de Transferencias Federales Etiquetadas	0.00	0.00	0.00
G2. Amortización de la Deuda Pública con Gasto Etiquetado	0.00	0.00	0.00
<b>B2. Gasto Etiquetado (sin incluir Amortización de la Deuda Pública)</b>	<b>126,203,424.00</b>	<b>220,699,149.55</b>	<b>204,718,210.71</b>





# Municipio de García, Nuevo León

## Balance Presupuestario - LDF

Informe Anual del 01 de Enero del 2020 al 31 de Diciembre del 2020


( PESOS )

Concepto ( c )	Estimado / Aprobado (d)	Devengado	Recaudado / Pagado
C2. Remanentes de Transferencias Federales Etiquetadas aplicados en el periodo	0.00	0.00	0.00
VII. Balance Presupuestario de Recursos Etiquetados (VII = A2 + A3.2 - B2 + C2)	79,675,116.00	16,947,724.51	966,785.67
VIII. Balance Presupuestario de Recursos Etiquetados sin Financiamiento Neto (VIII = VII - A3.2)	79,675,116.00	16,947,724.51	966,785.67

\* Bajo protesta de decir verdad declaramos que los Estados Financieros y sus Notas son razonablemente correctos y responsabilidad del emisor

  
Lic. Ismael Garza Garcia

Encargado del despacho del Presidente Municipal de Garcia

  
C. P. José Ricardo Valadez López  
Tesorero Municipal

  
C. Fabiola Nohemi Martínez Domínguez  
Síndico Primera



## Municipio de García, Nuevo León

### Informe Analítico de Obligaciones Diferentes de Financiamientos – LDF

Informe Anual del 01 de Enero del 2020 al 31 de Diciembre del 2020

( PESOS )

Denominación de las Obligaciones Diferentes de Financiamiento (c)	Fecha del Contrato (d)	Fecha de inicio de operación del proyecto (e)	Fecha de vencimiento (f)	Monto de la inversión pactado (g)	Plazo pactado (h)	Monto promedio mensual del pago de la contraprestación (i)	Monto promedio mensual del pago de la contraprestación correspondiente al pago de inversión (j)	Monto pagado de la inversión al 31 de Diciembre de 2020 (k)	Monto pagado de la inversión actualizado al 31 de Diciembre de 2020 (l)	Saldo pendiente por pagar de la inversión al 31 de Diciembre de 2020 (m = g - l)
A. Asociaciones Público Privadas (APP's)				0.00				0.00	0.00	0.00
B. Otros Instrumentos				0.00				0.00	0.00	0.00
C. Total de Obligaciones Diferentes de Financiamiento C=(A+B)				0.00				0.00	0.00	0.00

\* Bajo protesta de decir verdad declaramos que los Estados Financieros y sus Notas son razonablemente correctos y responsabilidad del emisor

  
Lic. Ismael Garza García

Encargado del despacho del Presidente Municipal de García

  
C. P. José Ricardo Valadez López

Tesorero Municipal

  
C. Fabiola Noheми Martínez Domínguez

Sindico Primera





# Municipio de García, Nuevo León

## Estado Analítico del Ejercicio de Ingresos Detallado - LDF

Concepto (c)	Ingreso					Diferencia (e)
	Estimado (d)	Ampliaciones/ (Reducciones)	Modificado	Devengado	Recaudado	
<b>Ingresos de Libre Disposición</b>						
A. Impuestos	303,328,980	0	303,328,980	292,979,511	292,979,511	-10,349,469
B. Cuotas y Aportaciones de Seguridad Social			0			0
C. Contribuciones de Mejoras			0			0
D. Derechos	64,201,212	0	64,201,212	59,837,974	59,837,974	-4,363,238
E. Productos	2,163,336	0	2,163,336	1,751,019	1,751,019	-412,317
F. Aprovechamientos	10,969,140	0	10,969,140	14,541,026	14,541,026	3,571,886
G. Ingresos por Ventas de Bienes y Prestación Servicios			0			0
H. Participaciones (H=h1+h2+h3+h4+h5+h6+h7+h8+h9+h10+h11)	204,833,820	0	204,833,820	197,200,235	197,200,235	-7,633,585
h1) Fondo General de Participaciones	139,126,968	0	139,126,968	140,280,060	140,280,060	1,153,092
h2) Fondo de Fomento Municipal	27,635,268	0	27,635,268	23,790,690	23,790,690	-3,844,578
h3) Fondo de Fiscalización y Recaudación	6,902,424	0	6,902,424	7,307,243	7,307,243	404,819
h4) Fondo de Compensación	0	0	0	0	0	0
h5) Fondo de Extracción de Hidrocarburos	405,432	0	405,432	182,424	182,424	-223,008
h6) Impuesto Especial Sobre Producción y Servicios	4,460,760	0	4,460,760	4,290,192	4,290,192	-170,568
h7) 0.136% de la Recaudación Federal Participable			0			0
h8) 3.17% Sobre Extracción de Petróleo			0			0
h9) Gasolinas y Diésel	9,502,968	0	9,502,968	6,601,651	6,601,651	-2,901,317
h10) Fondo del Impuesto Sobre la Renta	16,800,000	0	16,800,000	14,747,975	14,747,975	-2,052,025
h11) Fondo de Estabilización de los Ingresos de las Entidades Federativas			0			0
I. Incentivos Derivados de la Colaboración Fiscal (I=i1+i2+i3+i4+i5)	4,947,468	0	4,947,468	4,630,386	4,630,386	-317,082
i1) Tenencia o Uso de Vehículos	531,240		531,240	708,135	708,135	176,895
i2) Fondo de Compensación ISAN	830,760		830,760	837,324	837,324	6,564
i3) Impuesto Sobre Automóviles Nuevos	3,585,468		3,585,468	3,084,928	3,084,928	-500,540
i4) Fondo de Compensación de Repesos-Intermedios			0			0
i5) Otros Incentivos Económicos			0			0
J. Transferencias y Asignaciones			0			0
K. Convenios	14,618,460	0	14,618,460	13,056,474	13,056,474	-1,561,986
k1) Otros Convenios y Subsidios	14,618,460	0	14,618,460	13,056,474	13,056,474	-1,561,986
L. Otros Ingresos de Libre Disposición (L=l1+l2)	4,625,077	0	4,625,077	62,667,611	62,667,611	58,042,534
l1) Participaciones en Ingresos Locales	0	0	0	0	0	0
l2) Otros Ingresos de Libre Disposición	4,625,077		4,625,077	62,667,611	62,667,611	58,042,534
<b>I. Total de Ingresos de Libre Disposición (I=A+B+C+D+E+F+G+H+I+J+K+L)</b>	<b>609,687,493</b>	<b>0</b>	<b>609,687,493</b>	<b>646,664,236</b>	<b>646,664,236</b>	<b>36,976,743</b>
<b>Ingresos Excedentes de Ingresos de Libre Disposición</b>						
<b>Transferencias Federales Etiquetadas</b>						
A. Aportaciones (A=a1+a2+a3+a4+a5+a6+a7+a8)	205,878,540	0	205,878,540	203,751,425	203,751,425	-2,127,115
a1) Fondo de Aportaciones para la Nómina Educativa y Gasto Operativo			0			0
a2) Fondo de Aportaciones para los Servicios de Salud			0			0
a3) Fondo de Aportaciones para la Infraestructura Social	29,709,252	0	29,709,252	27,192,342	27,192,342	-2,516,910
a4) Fondo de Aportaciones para el Fortalecimiento de los Municipios y de las Demarcaciones Territoriales del Distrito Federal	176,169,288	0	176,169,288	176,559,083	176,559,083	389,795
a5) Fondo de Aportaciones Múltiples	0	0	0	0	0	0
a6) Fondo de Aportaciones para la Educación Tecnológica y de Adultos			0			0
a7) Fondo de Aportaciones para la Seguridad Pública de los Estados y del Distrito Federal	0	0	0	0	0	0
a8) Fondo de Aportaciones para el Fortalecimiento de las Entidades Federativas			0			0
B. Convenios (B=b1+b2+b3+b4)	0	0	0	0	0	0
b1) Convenios de Protección Social en Salud			0			0
b2) Convenios de Descentralización			0			0
b3) Convenios de Reasignación			0			0
b4) Otros Convenios y Subsidios	0	0	0	0	0	0
C. Fondos Distintos de Aportaciones (C=c1+c2)	0	0	0	0	0	0
c1) Fondo para Entidades Federativas y Municipios Productores de Hidrocarburos			0			0
c2) Fondo Minero			0			0
D. Transferencias, Asignaciones, Subsidios y Subvenciones, y Pensiones y Jubilaciones			0			0
E. Otras Transferencias Federales Etiquetadas	67,774,656		67,774,656	91,059,429	91,059,429	23,284,773
<b>II. Total de Transferencias Federales Etiquetadas (II = A + B + C + D + E)</b>	<b>273,653,196</b>	<b>0</b>	<b>273,653,196</b>	<b>294,810,854</b>	<b>294,810,854</b>	<b>21,157,658</b>
III. Ingresos Derivados de Financiamientos (III = A)	0	0	0	0	0	0
A. Ingresos Derivados de Financiamientos	0	0	0	0	0	0

Del 1 de Enero al 31 de Diciembre de 2020 (b)  
(PESOS)

Concepto (c)	Ingreso					Diferencia (e)
	Estimado (d)	Ampliaciones/ (Reducciones)	Modificado	Devengado	Recaudado	
IV. Total de Ingresos (IV = I + II + III)	883,340,689	0	883,340,689	941,475,090	941,475,090	58,134,401
<b>Datos Informativos</b>						
1. Ingresos Derivados de Financiamientos con Fuente de Pago de Ingresos de Libre Disposición	0	0	0	0	0	0
2. Ingresos Derivados de Financiamientos con Fuente de Pago de Transferencias Federales Etiquetadas	0	0	0	0	0	0
3. Ingresos Derivados de Financiamientos (3 = 1 + 2)	0	0	0	0	0	0



Lic. Ismael Garza Garcia  
Encargado del despacho del Presidente Municipal de Garcia



C. P. José Ricardo Valadez López  
Tesorero Municipal



C. Fabiola Nohemi Martínez Domínguez  
Síndico Primera





**Municipio de García, Nuevo León**  
**Estado Analítico del Ejercicio del Presupuesto de Egresos Detallado - LDF**  
**Clasificación por Objeto del Gasto (Capítulo y Concepto)**  
 Informe del 01 de Enero del 2020 al 31 de Diciembre del 2020

Concepto ( c )	E G R E S O S					Sub-Ejercicio ( e )
	Aprobado ( d )	Ampliaciones/ (Reducciones)	Modificado	Devengado	Pagado	
	1	2	3 = ( 1 + 2 )	4	5	
<b>I. Gasto No Etiquetado (I=A+B+C+D+E+F+G+H+I)</b>	<b>757,137,265</b>	<b>0</b>	<b>757,137,265</b>	<b>921,558,279</b>	<b>675,357,076</b>	<b>-164,421,014</b>
<b>A. Servicios Personales (A=a1+a2+a3+a4+a5+a6+a7+a8)</b>	<b>289,015,128</b>	<b>0</b>	<b>289,015,128</b>	<b>370,996,040</b>	<b>366,361,212</b>	<b>-81,980,912</b>
a1. Remuneraciones al Personal de Caracter Permanente	148,390,344	0	148,390,344	155,240,429	155,093,332	-6,850,085
a2. Remuneraciones al Personal de Caracter Transitorio	66,908,064	0	66,908,064	114,234,994	113,719,611	-47,326,930
a3. Remuneraciones Adicionales y Especiales	29,290,884	0	29,290,884	58,100,806	58,047,925	-28,809,922
a4. Seguridad Social	6,409,200	0	6,409,200	10,261,035	7,500,375	-3,851,835
a5. Otras Prestaciones Sociales y Economicas	4,080,180	0	4,080,180	1,758,989	1,725,861	2,321,191
a6. Previsiones		0	0	0	0	0
a7. Pago de Estimulos a Servidores Publicos	33,936,456	0	33,936,456	31,399,786	30,274,108	2,536,670
<b>B. Materiales y Suministros (B=b1+b2+b3+b4+b5+b6+b7+b8+b9)</b>	<b>69,067,740</b>	<b>0</b>	<b>69,067,740</b>	<b>68,335,724</b>	<b>47,303,452</b>	<b>732,016</b>
b1. Materiales de Administracion, Emision de Documentos y Articulos Oficiales	13,918,740	0	13,918,740	12,415,988	7,843,613	1,502,752
b2. Alimentos y Utensilios	2,536,212	0	2,536,212	1,757,852	1,032,801	778,360
b3. Materias Primas y Materiales de Produccion y Comercializacion		0	0	0	0	0
b4. Materiales y Articulos de Construccion y de Reparacion	13,648,860	0	13,648,860	10,475,014	7,124,528	3,173,846
b5. Productos Quimicos, Farmaceuticos y de Laboratorio	1,808,808	0	1,808,808	9,922,846	5,128,789	-8,114,038
b6. Combustibles, Lubricantes y Aditivos	21,268,236	0	21,268,236	23,869,455	23,337,489	-2,601,219
b7. Vestuario, Blancos, Prendas de Proteccion y Articulos Deportivos	15,096,492	0	15,096,492	9,078,697	2,349,466	6,017,795
b8. Materiales y Suministros para Seguridad		0	0	109,411	109,411	-109,411
b9. Herramientas, Refacciones y Accesorios Menores	790,392	0	790,392	706,461	377,355	83,931
<b>C. Servicios Generales (C=c1+c2+c3+c4+c5+c6+c7+c8+c9)</b>	<b>280,987,524</b>	<b>0</b>	<b>280,987,524</b>	<b>262,849,433</b>	<b>199,232,582</b>	<b>18,138,091</b>
c1. Servicios Basicos	79,456,788	0	79,456,788	82,554,266	81,970,237	-3,097,478
c2. Servicios de Arrendamiento	40,937,928	0	40,937,928	29,610,189	19,691,241	11,327,739
c3. Servicios Profesionales, Cientificos, Tecnicos y Otros Servicios	1,656,840	0	1,656,840	3,434,927	3,096,565	-1,778,087
c4. Servicios Financieros, Bancarios y Comerciales	4,007,280	0	4,007,280	2,066,717	2,066,717	1,940,563
c5. Servicios de Instalacion, Reparacion, Mantenimiento y Conservacion	95,134,428	0	95,134,428	112,049,712	71,942,140	-16,915,284
c6. Servicios de Comunicacion Social y Publicidad	6,600,792	0	6,600,792	6,843,664	2,806,145	-242,872
c7. Servicios de Traslado y Viaticos	495,900	0	495,900	33,871	33,871	462,029
c8. Servicios Oficiales	41,913,756	0	41,913,756	16,473,098	7,842,678	25,440,658
c9. Otros Servicios Generales	10,783,812	0	10,783,812	9,782,989	9,782,989	1,000,823
<b>D. Transferencias, Asignaciones, Subsidios y Otras Ayudas (D=d1+d2+d3+d4+d5+d6+d7+d8+d9)</b>	<b>8,136,036</b>	<b>0</b>	<b>8,136,036</b>	<b>5,011,115</b>	<b>2,933,169</b>	<b>3,124,921</b>
d1. Transferencias Internas y Asignaciones al Sector Público	0	0	0	0	0	0
d2. Transferencias al Resto del Sector Público	0	0	0	0	0	0
d3. Subsidios y Subvenciones	925,068	0	925,068	210,927	91,392	714,141
d4. Ayudas Sociales	5,672,364	0	5,672,364	3,611,213	1,686,227	2,061,151
d5. Pensiones y Jubilaciones	1,381,008	0	1,381,008	1,188,975	1,155,550	192,033





**Municipio de García, Nuevo León**  
**Estado Analítico del Ejercicio del Presupuesto de Egresos Detallado - LDF**  
**Clasificación por Objeto del Gasto (Capítulo y Concepto)**  
 Informe del 01 de Enero del 2020 al 31 de Diciembre del 2020

Concepto ( c )	E G R E S O S					Sub-Ejercicio ( e )
	Aprobado ( d )	Ampliaciones/ (Reducciones)	Modificado	Devengado	Pagado	
	1	2	3 = ( 1 + 2 )	4	5	
d6. Transferencias a Fideicomisos, Mandatos y Otros Analogos	0	0	0	0	0	0
d7. Transferencias a la Seguridad Social	0	0	0	0	0	0
d8. Donativos	157,596	0	157,596	0	0	157,596
d9. Transferencias al Exterior	0	0	0	0	0	0
<b>E. Bienes Muebles, Inmuebles e Intangibles (E=e1+e2+e3+e4+e5+e6+e7+e8+e9)</b>	<b>1,906,164</b>	<b>0</b>	<b>1,906,164</b>	<b>144,937,544</b>	<b>11,891,809</b>	<b>-143,031,380</b>
e1. Mobiliario y Equipo de Administracion	1,906,164	0	1,906,164	32,393,784	1,425,780	-30,487,620
e2. Mobiliario y Equipo Educativo y Recreativo	0	0	0	301,894	0	-301,894
e3. Equipo e Instrumental Medico y de Laboratorio	0	0	0	9,495,228	161,487	-9,495,228
e4. Vehiculos y Equipo de Transporte	0	0	0	80,586,097	887,076	-80,586,097
e5. Equipo de Defensa y Seguridad	0	0	0	2,324,555	2,324,555	-2,324,555
e6. Maquinaria, Otros Equipos y Herramientas	0	0	0	4,742,679	567,603	-4,742,679
e7. Activos Biologicos	0	0	0	0	0	0
e8. Bienes Inmuebles	0	0	0	0	0	0
e9. Activos Intangibles	0	0	0	15,093,307	6,525,307	-15,093,307
<b>F. Inversion Pública (F=f1+f2+f3)</b>	<b>68,514,228</b>	<b>0</b>	<b>68,514,228</b>	<b>55,872,618</b>	<b>34,086,165</b>	<b>12,641,610</b>
f1. Obra Pública en Bienes de Dominio Público	68,514,228	0	68,514,228	55,872,618	34,086,165	12,641,610
f2. Obra Pública en Bienes Propios	0	0	0	0	0	0
f3. Proyectos Productivos y Acciones de Fomento	0	0	0	0	0	0
<b>G. Inversiones Financieras y Otras Provisiones (G=g1+g2+g3+g4+g5+g6+g7)</b>	<b>0</b>	<b>0</b>	<b>0</b>	<b>0</b>	<b>0</b>	<b>0</b>
g1. Inversiones para el Fomento de Actividades Productivas	0	0	0	0	0	0
g2. Acciones y Participaciones de Capital	0	0	0	0	0	0
g3. Compra de Titulos y Valores	0	0	0	0	0	0
g4. Concesion de Préstamos	0	0	0	0	0	0
g5. Inversiones en Fideicomisos, Mandatos y Otros Analogos	0	0	0	0	0	0
g6. Otras Inversiones Financieras	0	0	0	0	0	0
g7. Provisiones para Contingencias y Otras Erogaciones Especiales	0	0	0	0	0	0
<b>H. Participaciones y Aportaciones (H=h1+h2+h3)</b>	<b>0</b>	<b>0</b>	<b>0</b>	<b>0</b>	<b>0</b>	<b>0</b>
h1. Participaciones	0	0	0	0	0	0
h2. Aportaciones	0	0	0	0	0	0
h3. Convenios	0	0	0	0	0	0
<b>I. Deuda Pública (I=i1+i2+i3+i4+i5+i6+i7)</b>	<b>39,510,445</b>	<b>0</b>	<b>39,510,445</b>	<b>13,555,805</b>	<b>13,548,687</b>	<b>25,954,640</b>
i1. Amortizacion de la Deuda Pública	16,547,664	0	16,547,664	16,389,098	16,389,098	158,566
i2. Intereses de la Deuda Pública	12,823,341	0	12,823,341	10,807,275	10,807,275	2,016,066
i3. Comisiones de la Deuda Pública	0	0	0	0	0	0
i4. Gastos de la Deuda Pública	0	0	0	0	0	0





**Municipio de García, Nuevo León**  
**Estado Analítico del Ejercicio del Presupuesto de Egresos Detallado - LDF**  
**Clasificación por Objeto del Gasto (Capítulo y Concepto)**  
 Informe del 01 de Enero del 2020 al 31 de Diciembre del 2020

Concepto ( c )	E G R E S O S					Sub-Ejercicio ( e )
	Aprobado ( d )	Ampliaciones/ (Reducciones)	Modificado	Devengado	Pagado	
	1	2	3 = ( 1 + 2 )	4	5	6 = ( 3 - 4 )
i5. Costo por Coberturas	0	0	0	0	0	0
i6. Apoyos Financieros	0	0	0	0	0	0
i7. Adeudos de Ejercicios Fiscales Anteriores (ADEFAS)	10,139,440	0	10,139,440	2,748,530	2,741,412	7,390,910
<b>III. Gasto Etiquetado(III=A+B+C+D+E+F+G+H+I)</b>	<b>126,203,424</b>	<b>0</b>	<b>126,203,424</b>	<b>220,699,149</b>	<b>204,718,211</b>	<b>-94,495,725</b>
<b>A. Servicios Personales (A=a1+a2+a3+a4+a5+a6+a7+a8)</b>	<b>26,404,596</b>	<b>0</b>	<b>26,404,596</b>	<b>24,388,754</b>	<b>23,763,907</b>	<b>2,015,842</b>
a1. Remuneraciones al Personal de Caracter Permanente	0	0	0	0	0	0
a2. Remuneraciones al Personal de Caracter Transitorio	0	0	0	0	0	0
a3. Remuneraciones Adicionales y Especiales	0	0	0	0	0	0
a4. Seguridad Social	11,237,088	0	11,237,088	6,239,792	5,617,945	4,997,296
a5. Otras Prestaciones Sociales y Economicas	539,844	0	539,844	108,752	108,752	431,092
a6. Previsiones	0	0	0	0	0	0
a7. Pago de Estimulos a Servidores Publicos	14,627,664	0	14,627,664	18,040,210	18,037,210	-3,412,546
a8. IMPUESTO SOBRE NÓMINAS Y OTROS QUE SE DERIVEN DE UNA RELACIÓN LABORAL	0	0	0	0	0	0
<b>B. Materiales y Suministros (B=b1+b2+b3+b4+b5+b6+b7+b8+b9)</b>	<b>32,697,372</b>	<b>0</b>	<b>32,697,372</b>	<b>35,352,376</b>	<b>31,418,957</b>	<b>-2,655,004</b>
b1. Materiales de Administracion, Emision de Documentos y Articulos Oficiales	2,925,924	0	2,925,924	1,111,510	870,850	1,814,414
b2. Alimentos y Utensilios	1,870,980	0	1,870,980	2,145,632	2,065,592	-274,652
b3. Materias Primas y Materiales de Produccion y Comercializacion	0	0	0	556,496	438,009	-556,496
b4. Materiales y Articulos de Construccion y de Reparacion	1,216,980	0	1,216,980	220,834	191,599	996,146
b5. Productos Quimicos, Farmaceuticos y de Laboratorio	108,888	0	108,888	25,010,764	22,001,972	-24,901,876
b6. Combustibles, Lubricantes y Aditivos	19,737,576	0	19,737,576	4,266,007	4,266,007	15,471,569
b7. Vestuario, Blancos, Prendas de Proteccion y Articulos Deportivos	6,061,092	0	6,061,092	833,480	833,480	5,227,612
b8. Materiales y Suministros para Seguridad	0	0	0	1,207,653	751,448	-1,207,653
b9. Herramientas, Refacciones y Accesorios Menores	775,932	0	775,932	0	0	775,932
<b>C. Servicios Generales (C=c1+c2+c3+c4+c5+c6+c7+c8+c9)</b>	<b>62,017,032</b>	<b>0</b>	<b>62,017,032</b>	<b>74,962,755</b>	<b>65,197,170</b>	<b>-12,945,723</b>
c1. Servicios Basicos	2,382,312	0	2,382,312	1,997,279	1,863,005	385,033
c2. Servicios de Arrendamiento	13,337,412	0	13,337,412	29,250,433	29,250,433	-15,913,021
c3. Servicios Profesionales, Cientificos, Tecnicos y Otros Servicios	6,046,020	0	6,046,020	6,813,181	6,000,042	-767,161
c4. Servicios Financieros, Bancarios y Comerciales	7,193,076	0	7,193,076	5,531,278	5,531,278	1,661,798
c5. Servicios de Instalacion, Reparacion, Mantenimiento y Conservacion	31,033,356	0	31,033,356	30,043,473	21,471,201	989,883
c6. Servicios de Comunicacion Social y Publicidad	0	0	0	0	0	0
c7. Servicios de Traslado y Viaticos	195,696	0	195,696	37,855	37,855	157,841
c8. Servicios Oficiales	1,401,168	0	1,401,168	914,559	668,658	486,609
c9. Otros Servicios Generales	427,992	0	427,992	374,696	374,696	53,296
<b>D. Transferencias, Asignaciones, Subsidios y Otras Ayudas (D=d1+d2+d3+d4+d5+d6+d7+d8+d9)</b>	<b>2,648,388</b>	<b>0</b>	<b>2,648,388</b>	<b>2,621,077</b>	<b>2,721,077</b>	<b>27,311</b>










**Municipio de García, Nuevo León**  
**Estado Analítico del Ejercicio del Presupuesto de Egresos Detallado - LDF**  
**Clasificación por Objeto del Gasto (Capítulo y Concepto)**  
Informe del 01 de Enero del 2020 al 31 de Diciembre del 2020

Concepto ( c )	E G R E S O S					Sub-Ejercicio ( e )
	Aprobado ( d )	Ampliaciones/ (Reducciones)	Modificado	Devengado	Pagado	
	1	2	3 = (1 + 2)	4	5	6 = (3 - 4)
<b>I. Deuda Pública (I=I1+I2+I3+I4+I5+I6+I7)</b>	0	0	0	0	0	0
i1. Amortizacion de la Deuda Pública	0	0	0	0	0	0
i2. Intereses de la Deuda Pública	0	0	0	0	0	0
i3. Comisiones de la Deuda Pública	0	0	0	0	0	0
i4. Gastos de la Deuda Pública	0	0	0	0	0	0
i5. Costo por Coberturas	0	0	0	0	0	0
i6. Apoyos Financieros	0	0	0	0	0	0
i7. Adeudos de Ejercicios Fiscales Anteriores (ADEFAS)	0	0	0	0	0	0
<b>V. Total de Egresos (V=I+II+III+IV)</b>	<b>883,340,689</b>	<b>0</b>	<b>883,340,689</b>	<b>1,142,257,428</b>	<b>880,075,287</b>	<b>-258,916,739</b>

\* Bajo protesta de decir verdad declaramos que los Estados Financieros y sus Notas son razonablemente correctos y responsabilidad del emisor

  
Lic. Ismael Garza Garcia  
Encargado del despacho del Presidente Municipal de Garcia

  
G.P. José Ricardo Valadez López  
Tesorero Municipal

  
C. Fabiola Nohemi Martinez Dominguez  
Sindico Primera



**Municipio de García, Nuevo León**  
**Estado Analítico del Ejercicio del Presupuesto de Egresos Detallado - LDF**  
**Clasificación Administrativa**

Informe del 01 de Enero del 2020 al 31 de Diciembre del 2020

Concepto (c)	E G R E S O S					Sub-Ejercicio (e)
	Aprobado (d)	Ampliaciones/ (Reducciones)	Modificado	Devengado	Pagado	
	1	2	3 = (1 + 2)	4	5	
<b>I. Gasto No Etiquetado (I=A+B+C+D+E+F+G+H+I+J+K+L+M+N+O)</b>	<b>757,137,265</b>	<b>0</b>	<b>757,137,265</b>	<b>921,558,279</b>	<b>675,357,076</b>	<b>-164,421,014</b>
A. SECRETARIA DE SERVICIOS PUBLICOS	240,528,420	0	240,528,420	273,647,896	225,333,339	-33,119,476
B. INST. DE POLICIA PREVENTIVA MUNICIPAL	113,097,960	0	113,097,960	145,419,071	137,381,621	-32,321,111
C. SECRETARIA DE FINANZAS Y TESORERIA	82,807,453	0	82,807,453	198,906,529	66,397,839	-116,099,076
D. SECRETARIA DE OBRAS PUBLICAS	79,370,184	0	79,370,184	67,227,615	43,706,046	12,142,569
E. SECRETARIA DE DESARROLLO SOCIAL	73,940,436	0	73,940,436	69,029,357	55,533,747	4,911,079
F. SECRETARIA DEL AYUNTAMIENTO	67,580,760	0	67,580,760	75,215,069	70,073,920	-7,634,309
G. DESARROLLO INTEGRAL DE LA FAMILIA	28,910,760	0	28,910,760	23,165,336	20,858,231	5,745,424
H. SECRETARIA PARTICULAR	19,017,276	0	19,017,276	14,029,702	11,200,554	4,987,574
I. DIR. GENERAL DE COMUNICACION SOCIAL	15,921,732	0	15,921,732	15,606,207	8,861,303	315,525
J. SECRETARIA DE DESARROLLO URBANO	12,493,704	0	12,493,704	14,637,592	14,107,182	-2,143,888
K. SEC. DESARROLLO ECONOMICO Y TURISMO	6,639,768	0	6,639,768	7,144,980	5,831,329	-505,212
L. SECRETARIA DE LA CONTRALORIA	6,493,020	0	6,493,020	7,989,808	7,632,001	-1,496,788
M. SECRETARIA DE INSTANCIA MUNICIPAL DE LAS MUJERES	4,177,560	0	4,177,560	3,397,220	2,546,135	780,340
N. DIRECCION DE INJUVE	3,339,048	0	3,339,048	2,811,042	2,632,385	528,006
O. OFICINA EJECUTIVA	2,819,184	0	2,819,184	3,330,857	3,261,444	-511,673
<b>III. Gasto Etiquetado (III=A+B+C+D+E+F+G+H+I+J+K+L+M+N+O)</b>	<b>126,203,424</b>	<b>0</b>	<b>126,203,424</b>	<b>220,699,150</b>	<b>204,718,211</b>	<b>-94,495,726</b>
A. SECRETARIA DE SERVICIOS PUBLICOS	0	0	0	0	0	0
B. INST. DE POLICIA PREVENTIVA MUNICIPAL	126,203,424	0	126,203,424	144,476,927	130,253,076	-18,273,503
C. SECRETARIA DE FINANZAS Y TESORERIA	0	0	0	0	0	0
D. SECRETARIA DE OBRAS PUBLICAS	0	0	0	76,222,222	74,465,134	-76,222,222
E. SECRETARIA DE DESARROLLO SOCIAL	0	0	0	0	0	0
F. SECRETARIA DEL AYUNTAMIENTO	0	0	0	0	0	0
G. DESARROLLO INTEGRAL DE LA FAMILIA	0	0	0	0	0	0
H. SECRETARIA PARTICULAR	0	0	0	0	0	0
I. DIR. GENERAL DE COMUNICACION SOCIAL	0	0	0	0	0	0
J. SECRETARIA DE DESARROLLO URBANO	0	0	0	0	0	0





**Municipio de García, Nuevo León**  
**Estado Analítico del Ejercicio del Presupuesto de Egresos Detallado - LDF**  
**Clasificación Administrativa**

Informe del 01 de Enero del 2020 al 31 de Diciembre del 2020

Concepto ( c )	E G R E S O S					Sub-Ejercicio ( e )
	Aprobado ( d )	Ampliaciones/ (Reducciones)	Modificado	Devengado	Pagado	
	1	2	3 = ( 1 + 2 )	4	5	
K. SEC. DESARROLLO ECONOMICO Y TURISMO	0	0	0	0	0	0
L. SECRETARIA DE LA CONTRALORIA	0	0	0	0	0	0
M. SECRETARIA DE INSTANCIA MUNICIPAL DE LAS MUJERES	0	0	0	0	0	0
N. DIRECCION DE INJUVE	0	0	0	0	0	0
O. OFICINA EJECUTIVA	0	0	0	0	0	0
<b>V. Total de Egresos (V=I+II+III+IV)</b>	<b>883,340,689</b>	<b>0</b>	<b>883,340,689</b>	<b>1,142,257,428</b>	<b>880,075,287</b>	<b>-258,916,739</b>

\* Bajo protesta de decir verdad declaramos que los Estados Financieros y sus Notas son razonablemente correctos y responsabilidad del emisor

  
Lic. Ismael Garza García

Encargado del despacho del Presidente Municipal de García

  
C. P. José Ricardo Valadez López  
Tesorero Municipal

  
C. Fabiola Nohemi Martínez Domínguez  
Síndico Primera



**Municipio de García, Nuevo León**  
**Estado Analítico del Ejercicio del Presupuesto de Egresos Detallado - LDF**  
**Clasificación Funcional (Finalidad y Función)**  
 Informe del 01 de Enero del 2020 al 31 de Diciembre del 2020

Concepto ( c )	E G R E S O S					Sub-Ejercicio ( e )
	Aprobado ( d )	Ampliaciones/ (Reducciones)	Modificado	Devengado	Pagado	
	1	2	3 = ( 1 + 2 )	4	5	
<b>I. Gasto No Etiquetado (I=A+B+C+D)</b>	<b>757,137,265</b>	<b>0</b>	<b>757,137,265</b>	<b>921,558,279</b>	<b>675,357,076</b>	<b>-164,421,014</b>
<b>A. Gobierno (A=a1+a2+a3+a4+a5+a6+a7+a8)</b>	<b>667,487,037</b>	<b>0</b>	<b>667,487,037</b>	<b>860,013,585</b>	<b>636,154,993</b>	<b>-192,526,548</b>
a1. Legislacion	0	0	0	0	0	0
a2. Justicia	0	0	0	0	0	0
a3. Coordinacion de la politica de gobierno	600,418,653	0	600,418,653	790,764,434	590,033,785	-190,345,781
a4. Relaciones exteriores	0	0	0	0	0	0
a5. Asuntos financieros y hacendarios	42,384	0	42,384	0	0	42,384
a6. Seguridad nacional	0	0	0	0	0	0
a7. Asuntos de orden público y de seguridad interior	58,026,000	0	58,026,000	69,249,151	46,121,208	-11,223,151
a8. Otros servicios generales	9,000,000	0	9,000,000	0	0	9,000,000
<b>B. Desarrollo Social (B=b1+b2+b3+b4+b5+b6+b7)</b>	<b>79,650,228</b>	<b>0</b>	<b>79,650,228</b>	<b>61,544,693</b>	<b>39,202,083</b>	<b>18,105,535</b>
b1. Proteccion ambiental	500,688	0	500,688	296,870	296,870	203,818
b2. Vivienda y servicios a la comunidad	71,574,360	0	71,574,360	57,071,892	35,629,176	14,502,468
b3. Salud	0	0	0	0	0	0
b4. Recreacion, cultura y otras manifestaciones sociales	0	0	0	0	0	0
b5. Educacion	0	0	0	0	0	0
b6. Proteccion social	7,575,180	0	7,575,180	4,175,932	3,276,037	3,399,248
b7. Otros asuntos sociales	0	0	0	0	0	0
<b>C. Desarrollo Económico (C=c1+c2+c3+c4+c5+c6+c7+c8+c9)</b>	<b>0</b>	<b>0</b>	<b>0</b>	<b>0</b>	<b>0</b>	<b>0</b>
c1. Asuntos economicos, comerciales y laborales en general	0	0	0	0	0	0
c2. Agropecuaria, silvicultura, pesca y caza	0	0	0	0	0	0
c3. Combustibles y energia	0	0	0	0	0	0
c4. Minería, manufacturas y construccion	0	0	0	0	0	0
c5. Transporte	0	0	0	0	0	0
c6. Comunicaciones	0	0	0	0	0	0
c7. Turismo	0	0	0	0	0	0
c8. Ciencia, tecnologia e innovacion	0	0	0	0	0	0
c9. Otras industrias y otros asuntos economicos	0	0	0	0	0	0
<b>D. Otras NO Clasificadas en Funciones Anteriores (D=d1+d2+d3+d4)</b>	<b>10,000,000</b>	<b>0</b>	<b>10,000,000</b>	<b>0</b>	<b>0</b>	<b>10,000,000</b>
d1. Transacciones de la deuda publica / costo financiero de la deuda	0	0	0	0	0	0
d2. Transferencias, participaciones y aportaciones entre diferentes niveles y ordenes de gobiern	0	0	0	0	0	0
d3. Saneamiento del sistema financiero	0	0	0	0	0	0
d4. Adeudos de ejercicios fiscales anteriores	10,000,000	0	10,000,000	0	0	10,000,000
<b>II. Gasto Etiquetado (III=A+B+C+D)</b>	<b>126,203,424</b>	<b>0</b>	<b>126,203,424</b>	<b>220,699,150</b>	<b>204,718,211</b>	<b>-94,495,726</b>
<b>A. Gobierno (A=a1+a2+a3+a4+a5+a6+a7+a8)</b>	<b>123,276,324</b>	<b>0</b>	<b>123,276,324</b>	<b>195,169,392</b>	<b>179,138,792</b>	<b>-71,893,068</b>
a1. Legislacion	0	0	0	0	0	0





# Municipio de García, Nuevo León

## Estado Analítico del Ejercicio del Presupuesto de Egresos Detallado - LDF

### Clasificación Funcional (Finalidad y Función)

Informe del 01 de Enero del 2020 al 31 de Diciembre del 2020

Concepto ( c )	E G R E S O S					Sub-Ejercicio ( e )
	Aprobado ( d )	Ampliaciones/ (Reducciones)	Modificado	Devengado	Pagado	
	1	2	3 = (1 + 2)	4	5	
a2. Justicia	0	0	0	0	0	0
a3. Coordinacion de la politica de gobierno	108,465,816	0	108,465,816	183,151,392	167,257,696	-74,685,576
a4. Relaciones exteriores	0	0	0	0	0	0
a5. Asuntos financieros y hacendarios	0	0	0	0	0	0
a6. Seguridad nacional	0	0	0	0	0	0
a7. Asuntos de orden público y de seguridad interior	14,810,508	0	14,810,508	12,018,000	11,881,097	2,792,508
a8. Otros servicios generales	0	0	0	0	0	0
<b>B. Desarrollo Social (B=b1+b2+b3+b4+b5+b6+b7)</b>	<b>2,927,100</b>	<b>0</b>	<b>2,927,100</b>	<b>25,529,757</b>	<b>25,579,418</b>	<b>-22,602,657</b>
b1. Proteccion ambiental	0	0	0	0	0	0
b2. Vivienda y servicios a la comunidad	2,364,228	0	2,364,228	25,529,757	25,579,418	-23,165,529
b3. Salud	0	0	0	0	0	0
b4. Recreacion, cultura y otras manifestaciones sociales	0	0	0	0	0	0
b5. Educacion	0	0	0	0	0	0
b6. Proteccion social	562,872	0	562,872	0	0	562,872
b7. Otros asuntos sociales	0	0	0	0	0	0
<b>C. Desarrollo Económico (C=c1+c2+c3+c4+c5+c6+c7+c8+c9)</b>	<b>0</b>	<b>0</b>	<b>0</b>	<b>0</b>	<b>0</b>	<b>0</b>
c1. Asuntos economicos, comerciales y laborales en general	0	0	0	0	0	0
c2. Agropecuaria, silvicultura, pesca y caza	0	0	0	0	0	0
c3. Combustibles y energia	0	0	0	0	0	0
c4. Minería, manufacturas y construccion	0	0	0	0	0	0
c5. Transporte	0	0	0	0	0	0
c6. Comunicaciones	0	0	0	0	0	0
c7. Turismo	0	0	0	0	0	0
c8. Ciencia, tecnologia e innovacion	0	0	0	0	0	0
c9. Otras industrias y otros asuntos economicos	0	0	0	0	0	0
<b>D. Otras NO Clasificadas en Funciones Anteriores (D=d1+d2+d3+d4)</b>	<b>0</b>	<b>0</b>	<b>0</b>	<b>0</b>	<b>0</b>	<b>0</b>
d1. Transacciones de la deuda publica / costo financiero de la deuda	0	0	0	0	0	0
d2. Transferencias, participaciones y aportaciones entre diferentes niveles y ordenes de gobiern	0	0	0	0	0	0
d3. Saneamiento del sistema financiero	0	0	0	0	0	0
d4. Adeudos de ejercicios fiscales anteriores	0	0	0	0	0	0
<b>III. Total de Egresos (III = I+II)</b>	<b>883,340,689</b>	<b>0</b>	<b>883,340,689</b>	<b>1,142,257,428</b>	<b>880,075,287</b>	<b>2,022,332,715</b>

\* Bajo protesta de decir verdad declaramos que los Estados Financieros y sus Notas son razonablemente correctos y responsabilidad del emisor

Lic/ Ismael Garza García

Encargado del despacho del Presidente Municipal de García

C. P. José Ricardo Valadez López  
Tesorero Municipal

C. Fabiola Nonemí Martínez Domínguez  
Síndico Primera



**Municipio de García, Nuevo León**  
**Estado Analítico del Ejercicio del Presupuesto de Egresos Detallado - LDF**  
**Clasificación de Servicios Personales por Categoría**  
**Informe del 01 de Enero del 2020 al 31 de Diciembre del 2020**

Concepto ( c )	E G R E S O S					Sub-Ejercicio ( e )
	Aprobado ( d )	Ampliaciones/ (Reducciones)	Modificado	Devengado	Pagado	
	1	2	3 = ( 1 + 2 )	4	5	
<b>I. Gasto No Etiquetado(I=A+B+C+D+E+F+N)</b>	<b>315,419,724</b>	<b>0</b>	<b>315,419,724</b>	<b>395,381,780</b>	<b>390,124,959</b>	<b>-79,962,056</b>
A. Personal Administrativo	315,419,724	0	315,419,724	395,381,780	390,124,959	-79,962,056
B. Magisterio	0	0	0	0	0	0
C. Servicios de Salud (C=c1+c2)	0	0	0	0	0	0
c1. Personal Administrativo	0	0	0	0	0	0
c2. Personal Médico, paramédico y afin	0	0	0	0	0	0
D. Seguridad Pública	0	0	0	0	0	0
E. Gastos asociados a la implementación de nuevas leyes federales o reformas a las mismas (E=e1+e2)	0	0	0	0	0	0
e1. Nombre del Programa o Ley 1	0	0	0	0	0	0
e2. Nombre del Programa o Ley 2	0	0	0	0	0	0
F. Sentencias laborales definitivas	0	0	0	0	0	0
N. No Clasificado	0	0	0	0	0	0
<b>II. Gasto Etiquetado(II=A+B+C+D+E+F+N)</b>	<b>0</b>	<b>0</b>	<b>0</b>	<b>0</b>	<b>0</b>	<b>0</b>
A. Personal Administrativo	0	0	0	0	0	0
B. Magisterio	0	0	0	0	0	0
C. Servicios de Salud (C=c1+c2)	0	0	0	0	0	0
c1. Personal Administrativo	0	0	0	0	0	0
c2. Personal Médico, paramédico y afin	0	0	0	0	0	0
D. Seguridad Pública	0	0	0	0	0	0
E. Gastos asociados a la implementación de nuevas leyes federales o reformas a las mismas (E=e1+e2)	0	0	0	0	0	0
e1. Nombre del Programa o Ley 1	0	0	0	0	0	0
e2. Nombre del Programa o Ley 2	0	0	0	0	0	0
F. Sentencias laborales definitivas	0	0	0	0	0	0
N. No Clasificado	0	0	0	0	0	0
<b>III. No Clasificado(III=N)</b>	<b>0</b>	<b>0</b>	<b>0</b>	<b>0</b>	<b>0</b>	<b>0</b>
N. No Clasificado	0	0	0	0	0	0
<b>IV. Total de Egresos (IV=I+II+III)</b>	<b>315,419,724</b>	<b>0</b>	<b>315,419,724</b>	<b>395,381,780</b>	<b>390,124,959</b>	<b>-79,962,056</b>

\* Bajo protesta de decir verdad declaramos que los Estados Financieros y sus Notas son razonablemente correctos y responsabilidad del emisor

Lic. Ismael Garza García

Encargado del despacho del Presidente Municipal de García

C. E. José Ricardo Valadez López  
Tesorero Municipal

C. Fabiola Nohemi Martínez Domínguez  
Síndico Primera





## Municipio de García, Nuevo León

### Informe Anual Sobre Estudios Actuariales al 31 de Diciembre de 2020

(Pesos)

	Pensiones y jubilaciones	Salud	Riesgos de trabajo	Invalidez y vida	Otras prestaciones sociales
<b>Tipo de Sistema</b>					
Prestación laboral o Fondo general para trabajadores del estado o municipio	0	0	0	0	0
Beneficio definido, Contribución definida o Mixto	0	0	0	0	0
<b>Población afiliada</b>					
<b>Activos</b>					
Edad máxima	94				
Edad mínima	19				
Edad promedio	43				
<b>Pensionados y Jubilados</b>					
Edad máxima	94				
Edad mínima	52				
Edad promedio	70				
<b>Beneficiarios</b>					
Promedio de años de servicio (trabajadores activos)	6				
Aportación individual al plan de pensión como % del salario	1.125%	2.00%		0.625%	
Aportación del ente público al plan de pensión como % del salario	3.15%	6.00%	0.5%	1.75%	1.00%
Crecimiento esperado de los pensionados y jubilados (como %)	21.4%				
Crecimiento esperado de los activos (como %)	0.19%				
Edad de Jubilación o Pensión	65				
Esperanza de vida	75				
<b>Ingresos del Fondo</b>					
Ingresos Anuales al Fondo de Pensiones	1,036,492				
<b>Nómina anual</b>					
Activos	168,792,601				
Pensionados y Jubilados	1,036,492				
Beneficiarios de Pensionados y Jubilados					
<b>Monto mensual por pensión</b>					
Máximo	7,589				
Mínimo	3,257				
Promedio	4,949				
<b>Monto de la reserva</b>	0				
<b>Valor presente de las obligaciones</b>					
Pensiones y Jubilaciones en curso de pago	1,036,492				
Generación actual	5,527,764				
Generaciones futuras	5,527,764				
<b>Valor presente de las contribuciones asociadas a los sueldos futuros de cotización X%</b>					
Generación actual	6,335,898				
Generaciones futuras					
<b>Valor presente de aportaciones futuras</b>					
Generación actual	81,941,514				
Generaciones futuras	81,368,380				
Otros Ingresos	0				
<b>Déficit/superávit actuarial</b>					
Generación actual	80,905,022				
Generaciones futuras	75,840,616				
<b>Período de suficiencia</b>					
Año de descapitalización	0				
Tasa de rendimiento	3%				
<b>Estudio actuarial</b>					
Año de elaboración del estudio actuarial	2,020				
Empresa que elaboró el estudio actuarial					

*[Firma]*  
Lic. Ismael Garza García

Encargado del Despacho del Presidente Municipal de

*[Firma]*  
C. P. José Ricardo Valadez López

Tesorero Municipal

*[Firma]*  
C. Fabiola Nohemi Martínez Domínguez

Síndico Primera



## Municipio de García, Nuevo León

### Proyecciones de Ingresos - LDF

Formato 7 a) Proyecciones de Ingresos - LDF

Proyecciones de Ingresos - LDF (PESOS) (CIFRAS NOMINALES)						
Concepto (b)	Año en Cuestión 2021 (de iniciativa de Ley) (c)	2022 (d)	2023 (d)	2024 (d)	2025 (d)	2026 (d)
<b>1. Ingresos de Libre Disposición (1=A+B+C+D+E+F+G+H+I+J+K+L)</b>	<b>596,431,089</b>	<b>673,887,949</b>	<b>709,756,982</b>	<b>748,228,793</b>	<b>788,848,931</b>	<b>833,639,774</b>
A. Impuestos	290,781,589	335,639,169	354,696,761	375,201,780	396,892,195	419,427,734
B. Cuotas y Aportaciones de Seguridad Social	0	0	0	0	0	0
C. Contribuciones de Mejoras	0	1,794,062	1,895,929	2,005,532	2,121,472	2,241,929
D. Derechos	60,005,279	68,111,052	70,154,384	72,259,015	74,426,786	78,652,739
E. Productos	1,654,695	3,233,603	3,330,611	3,430,529	3,533,445	3,734,074
F. Aprovechamientos	14,628,643	15,605,379	16,073,540	16,555,746	17,052,419	18,020,655
G. Ingresos por Venta de Bienes y Prestación de Servicios	0	0	0	0	0	0
H. Participaciones	221,509,129	232,776,715	245,993,777	260,214,677	275,257,688	290,886,819
I. Incentivos Derivados de la Colaboración Fiscal	0	0	0	0	0	0
J. Transferencias y Asignaciones	0	0	0	0	0	0
K. Convenios	0	0	0	0	0	0
L. Otros Ingresos de Libre Disposición	7,851,754	16,727,970	17,611,981	18,561,513	19,564,926	20,675,823
<b>2. Transferencias Federales Etiquetadas (2=A+B+C+D+E)</b>	<b>290,844,450</b>	<b>293,811,329</b>	<b>304,644,742</b>	<b>315,999,865</b>	<b>327,823,738</b>	<b>346,437,569</b>
A. Aportaciones	290,844,450	293,811,329	304,644,742	315,999,865	327,823,738	346,437,569
B. Convenios	0	0	0	0	0	0
C. Fondos Distintos de Aportaciones	0	0	0	0	0	0
D. Transferencias, Asignaciones, Subsidios y Subvenciones, y Pensiones y Jubilaciones	0	0	0	0	0	0
E. Otras Transferencias Federales Etiquetadas	0	0	0	0	0	0
<b>3. Ingresos Derivados de Financiamientos (3=A)</b>	<b>0</b>	<b>0</b>	<b>0</b>	<b>0</b>	<b>0</b>	<b>0</b>
A. Ingresos Derivados de Financiamientos	0	0	0	0	0	0
<b>4. Total de Ingresos Proyectados (4=1+2+3)</b>	<b>887,275,539</b>	<b>967,699,279</b>	<b>1,014,401,724</b>	<b>1,064,228,659</b>	<b>1,116,672,669</b>	<b>1,180,077,343</b>
<b>Datos Informativos</b>						
1. Ingresos Derivados de Financiamientos con Fuente de Pago de Recursos de Libre Disposición	0	0	0	0	0	0
2. Ingresos derivados de Financiamientos con Fuente de Pago de Transferencias Federales Etiquetadas	0	0	0	0	0	0
3. Ingresos Derivados de Financiamiento (3 = 1 + 2)	0	0	0	0	0	0

Lic. Ismael García García

Encargado del despacho del Presidente Municipal de García

C. P. José Ricardo Valdez López  
Tesorero Municipal

C. Fabiola Noemí Martínez Domínguez  
Síndico Primera





## Municipio de García, Nuevo León

### Proyecciones de Egresos - LDF

Formato 7 b) Proyecciones de Egresos - LDF

MUNICIPIO DE GARCÍA NUEVO LEÓN (a)						
Proyecciones de Egresos - LDF						
(PESOS)						
(CIFRAS NOMINALES)						
Concepto (b)	Año en Cuestión 2020 (de proyecto de presupuesto) (c)	2021 (d)	2022 (d)	2023 (d)	2024 (d)	2025 (d)
<b>1. Gasto No Etiquetado (1=A+B+C+D+E+F+G+H+I)</b>	<b>609,687,486</b>	<b>641,744,736</b>	<b>673,887,949</b>	<b>709,756,982</b>	<b>748,228,793</b>	<b>788,848,931</b>
A. Servicios Personales	273,885,436	363,791,612	290,565,059	299,282,010	308,260,471	317,508,285
B. Materiales y Suministros	54,726,479	43,884,594	58,059,322	59,801,102	61,595,135	63,442,989
C. Servicios Generales	231,372,846	138,445,629	245,463,453	252,827,356	260,412,177	268,224,542
D. Transferencias, Asignaciones, Subsidios y Otras Ayudas	1,331,790	2,769,065	1,412,896	1,455,283	1,498,941	1,543,910
E. Bienes Muebles, Inmuebles e Intangibles	0	6,069,286	0	0	0	0
F. Inversión Pública	0	52,569,760	49,561,794	69,616,613	90,552,891	120,197,677
G. Inversiones Financieras y Otras Provisiones	9,000,000	4,500,000	0	0	0	0
H. Participaciones y Aportaciones	0	0	0	0	0	0
I. Deuda Pública	39,370,935	29,714,789	28,825,426	26,774,618	25,909,179	17,931,529
<b>2. Gasto Etiquetado (2=A+B+C+D+E+F+G+H+I)</b>	<b>273,653,203</b>	<b>245,530,803</b>	<b>293,811,329</b>	<b>304,644,742</b>	<b>315,999,865</b>	<b>327,823,738</b>
A. Servicios Personales	42,162,608	5,078,946	44,730,311	46,072,220	47,454,387	48,878,019
B. Materiales y Suministros	33,213,171	33,631,857	35,235,853	36,292,929	37,381,716	38,503,168
C. Servicios Generales	121,986,793	111,017,558	129,415,789	133,298,262	137,297,210	141,416,126
D. Transferencias, Asignaciones, Subsidios y Otras Ayudas	1,112,400	2,505,327	1,180,145	1,215,550	1,252,016	1,289,576
E. Bienes Muebles, Inmuebles e Intangibles	6,535,756	11,232,371	6,933,783	7,141,797	7,356,050	7,576,732
F. Inversión Pública	68,642,476	82,064,744	76,315,448	80,623,984	85,258,485	90,160,116
G. Inversiones Financieras y Otras Provisiones	0	0	0	0	0	0
H. Participaciones y Aportaciones	0	0	0	0	0	0
I. Deuda Pública	0	0	0	0	0	0
<b>3. Total de Egresos Proyectados (3 = 1 + 2)</b>	<b>883,340,689</b>	<b>887,275,539</b>	<b>967,699,279</b>	<b>1,014,401,724</b>	<b>1,064,228,659</b>	<b>1,116,672,669</b>

Lic. Ismael Garza García  
Encargado del despacho del Presidente Municipal de García

C. P. José Ricardo Valadez López  
Tesorero Municipal

C. Fabiola Nohemi Martínez Domínguez  
Síndico Primera



# Municipio de García, Nuevo León

## Resultados de Ingresos - LDF

Formato 7 c) Resultados de Ingresos - LDF

Resultados de Ingresos - LDF (PESOS)						
Concepto (b)	2015 (c)	2016 (c)	2017 (c)	2018 (c)	2019 (c)	2020 (d)
<b>1. Ingresos de Libre Disposición (1=A+B+C+D+E+F+G+H+I+J+K+L)</b>	<b>336,841,699</b>	<b>405,680,441</b>	<b>500,595,992</b>	<b>544,847,079</b>	<b>563,069,220</b>	<b>646,664,236</b>
A. Impuestos	139,838,762	168,389,741	248,345,337	271,319,234	287,184,695	292,979,511
B. Cuotas y Aportaciones de Seguridad Social	0	0	0	0	0	0
C. Contribuciones de Mejoras	1,033,980	966,404	1,087,873	694,074	1,535,062	0
D. Derechos	42,382,743	58,562,894	59,973,263	78,467,774	62,331,261	59,837,974
E. Productos	829,094	4,095,761	3,249,654	9,905,513	2,959,205	1,751,019
F. Aprovechamientos	11,615,006	15,514,235	12,127,790	5,211,170	16,483,084	14,541,026
G. Ingresos por Venta de Bienes y Prestación de Servicios	177,837	860,815	0	547,160	0	0
H. Participaciones	128,874,813	144,816,648	155,513,433	166,461,544	178,881,996	214,887,095
I. Incentivos Derivados de la Colaboración Fiscal	0	0	0	0	0	0
J. Transferencias y Asignaciones	0	0	0	0	0	0
K. Convenios	0	0	0	0	0	0
L. Otros Ingresos de Libre Disposición	12,089,464	12,473,943	20,298,642	12,240,608	13,693,916	62,667,611
<b>2. Transferencias Federales Etiquetadas (2=A+B+C+D+E)</b>	<b>248,648,104</b>	<b>217,679,199</b>	<b>315,431,927</b>	<b>260,320,124</b>	<b>308,623,106</b>	<b>294,810,854</b>
A. Aportaciones	225,472,496	137,779,152	249,667,074	239,629,986	294,249,541	203,751,425
B. Convenios	0	13,007,515	1,839,368	0	0	0
C. Fondos Distintos de Aportaciones	0	0	0	0	0	0
D. Transferencias, Asignaciones, Subsidios y Subvenciones, y Pensiones y Jubilaciones	23,175,607	66,892,531	56,925,485	0	11,309,647	84,195,693
E. Otras Transferencias Federales Etiquetadas	0	0	7,000,000	20,690,138	3,063,917	6,863,736
<b>3. Ingresos Derivados de Financiamientos (3=A)</b>	<b>0</b>	<b>0</b>	<b>0</b>	<b>0</b>	<b>0</b>	<b>0</b>
A. Ingresos Derivados de Financiamientos	0	0	0	0	0	0
<b>4. Total de Resultados de Ingresos (4=1+2+3)</b>	<b>585,489,803</b>	<b>623,359,639</b>	<b>816,027,919</b>	<b>805,167,202</b>	<b>871,692,326</b>	<b>941,475,090</b>
<b>Datos Informativos</b>						
1. Ingresos Derivados de Financiamientos con Fuente de Pago de Recursos de Libre Disposición	0	0	0	0	0	0
2. Ingresos derivados de Financiamientos con Fuente de Pago de Transferencias Federales Etiquetadas	0	0	0	0	0	0
3. Ingresos Derivados de Financiamiento (3 = 1 + 2)	0	0	0	0	0	0

  
Lic. Ismael Garza García  
Encargado del despacho del Presidente Municipal de García

  
C. P. José Ricardo Valdez López  
Tesorero Municipal

  
C. Fabiola Noheми Martínez Domínguez  
Síndico Primera





## Municipio de García, Nuevo León

### Resultados de Egresos - LDF

Formato 7 d) Resultados de Egresos - LDF

Resultados de Egresos - LDF (PESOS)						
Concepto (b)	2016 (c)	2017 (c)	2018 (c)	2019 (c)	2020 (d)	2021 (d)
<b>1. Gasto No Etiquetado (1=A+B+C+D+E+F+G+H+I)</b>	<b>436,387,244</b>	<b>505,904,471</b>	<b>557,329,131</b>	<b>577,249,604</b>	<b>609,687,486</b>	<b>641,744,736</b>
A. Servicios Personales	228,609,235	253,371,870	271,875,856	238,319,978	273,885,436	363,791,612
B. Materiales y Suministros	45,983,591	60,534,171	35,366,076	53,132,504	54,726,479	43,884,594
C. Servicios Generales	96,824,775	129,638,262	165,902,365	233,371,695	231,372,846	138,445,629
D. Transferencias, Asignaciones, Subsidios y Otras Ayudas	361,829	656,310	1,598,883	1,293,000	1,331,790	2,769,065
E. Bienes Muebles, Inmuebles e Intangibles	6,771,340	27,064,558	19,547,292	13,420,243	0	6,069,286
F. Inversión Pública	30,754,143	3,590,896	31,382,288	6,436,813	0	52,569,760
G. Inversiones Financieras y Otras Provisiones	0	0	0	0	9,000,000	4,500,000
H. Participaciones y Aportaciones	0	0	0	0	0	0
I. Deuda Pública	27,082,332	31,048,405	31,656,371	31,275,370	39,370,935	29,714,789
<b>2. Gasto Etiquetado (2=A+B+C+D+E+F+G+H+I)</b>	<b>217,679,198</b>	<b>315,431,927</b>	<b>260,203,974</b>	<b>308,142,290</b>	<b>273,653,203</b>	<b>245,530,803</b>
A. Servicios Personales	1,388,297	13,463,241	3,973,926	89,344,855	42,162,608	5,078,946
B. Materiales y Suministros	14,354,566	18,346,228	27,691,044	31,668,958	33,213,171	33,631,857
C. Servicios Generales	112,780,276	146,270,178	93,952,390	118,100,426	121,986,793	111,017,558
D. Transferencias, Asignaciones, Subsidios y Otras Ayudas	920,000	1,100,000	1,300,000	1,080,000	1,112,400	2,505,327
E. Bienes Muebles, Inmuebles e Intangibles	17,367,307	8,051,394	38,120,596	6,345,394	6,535,756	11,232,371
F. Inversión Pública	70,868,752	128,200,885	95,166,019	61,602,657	68,642,476	82,064,744
G. Inversiones Financieras y Otras Provisiones	0	0	0	0	0	0
H. Participaciones y Aportaciones	0	0	0	0	0	0
I. Deuda Pública	0	0	0	0	0	0
<b>3. Total del Resultado de Egresos (3=1+2)</b>	<b>654,066,443</b>	<b>821,336,398</b>	<b>817,533,105</b>	<b>885,391,894</b>	<b>883,340,689</b>	<b>887,275,539</b>

Lic. Ismael Garza García

Encargado del despacho del Presidente Municipal de García

C. P. José Ricardo Valadez López

Tesorero Municipal

C. Fabiola Nohemi Martínez Domínguez

Sindico Primera





# Municipio de García, Nuevo León

## Indicadores de Postura Fiscal

### Del 1 de Enero al 31 de Diciembre de 2020

Concepto	Estimado	Devengado	Pagado <sup>3</sup>
<b>I. Ingresos Presupuestarios (I=1+2)</b>	883,340,689	941,475,090	941,475,090
1. Ingresos del Gobierno de la Entidad Federativa <sup>1</sup>	883,340,689	941,475,090	941,475,090
2. Ingresos del Sector Paraestatal <sup>1</sup>	0	0	0
<b>II. Egresos Presupuestarios (II=3+4)</b>	883,340,689	1,142,257,428	880,075,287
3. Egresos del Gobierno de la Entidad Federativa <sup>2</sup>	883,340,689	1,142,257,428	880,075,287
4. Egresos del Sector Paraestatal <sup>2</sup>	0	0	0
<b>III. Balance Presupuestario (Superávit o Déficit) (III = I - II)</b>	0	-200,782,338	61,399,803

Concepto	Estimado	Devengado	Pagado <sup>3</sup>
III. Balance presupuestario (Superávit o Déficit)	0	-200,782,338	61,399,803
<b>IV. Intereses, Comisiones y Gastos de la Deuda</b>	12,823,341	10,807,275	10,807,275
<b>V. Balance Primario (Superávit o Déficit) (V= III - IV)</b>	-12,823,341	-211,589,613	50,592,528

Concepto	Estimado	Devengado	Pagado <sup>3</sup>
<b>A. Financiamiento</b>	0	0	0
<b>B. Amortización de la deuda</b>	16,547,664	16,389,098	16,389,098
<b>C. Endeudamiento ó desendeudamiento (C = A - B)</b>	-16,547,664	-16,389,098	-16,389,098

1. Los Ingresos que se presentan son los ingresos presupuestarios totales sin incluir los ingresos por financiamientos. Los Ingresos del Gobierno de la Entidad Federativa corresponden a los del Poder Ejecutivo, Legislativo Judicial y Autónomos

2. Los egresos que se presentan son los egresos presupuestarios totales sin incluir los egresos por amortización. Los egresos del Gobierno de la Entidad Federativa corresponden a los del Poder Ejecutivo, Legislativo, Judicial y Órganos Autónomos

3. Para Ingresos se reportan los ingresos recaudados; para egresos se reportan los egresos pagados

Lic. Ismael Garza García

Encargado del despacho del Presidente Municipal de García

C. P. José Ricardo Valadez López

Tesorero Municipal

C. Fabiola Nohemi Martínez Domínguez

Sindico Primera





# MUNICIPIO DE GARCÍA, NUEVO LEÓN

## CUENTA PÚBLICA EJERCICIO 2020

### INFORMACIÓN PRESUPUESTARIA Y PROGRAMÁTICA:

- ESTADO ANALÍTICO DEL INGRESO POR RUBRO DE INGRESOS.
- ESTADO ANALÍTICO DEL INGRESO POR FUENTE DE FINANCIAMIENTO.
- ESTADO ANALÍTICO DEL EJERCICIO DEL PRESUPUESTO DE EGRESOS POR CLASIFICACIÓN FUNCIONAL.
- ESTADO ANALÍTICO DEL EJERCICIO DEL PRESUPUESTO DE EGRESOS CLASIFICACIÓN POR OBJETO DEL GASTO.
- ESTADO ANALÍTICO DEL EJERCICIO DEL PRESUPUESTO DE EGRESOS POR CLASIFICACIÓN POR TIPO DE GASTO.
- ESTADO ANALÍTICO DEL EJERCICIO DEL PRESUPUESTO DE EGRESOS POR CLASIFICACIÓN ADMINISTRATIVA.
- ESTADO ANALÍTICO DEL EJERCICIO DEL PRESUPUESTO DE EGRESOS GASTO POR CATEGORÍA PROGRAMÁTICA.
- INTERESES DE LA DEUDA.
- ENDEUDAMIENTO NETO.



## Municipio de García, Nuevo León

### Estado Analítico de Ingresos por Rubro de Ingresos

Informe Anual del 01 de Enero del 2020 al 31 de Diciembre del 2020

NOR 01 09 001 Rubro de Ingresos	I N G R E S O S					Diferencia 6 = ( 5 - 1 )
	Estimado	Ampliaciones/ (Reducciones)	Modificado	Devengado	Recaudado	
	1	2	3 = ( 1 + 2 )	4	5	
<b>TOTAL INGRESOS PRESUPUESTARIOS</b>	883,340,689	0	883,340,689	941,475,090	941,475,090	58,134,401
Impuestos	303,328,980	0	303,328,980	292,979,511	292,979,511	-10,349,469
Cuotas y Aportaciones de Seguridad Social	0	0	0	0	0	0
Contribuciones de Mejoras	0	0	0	0	0	0
Derechos	64,201,212	0	64,201,212	60,031,595	60,031,595	-4,169,617
Productos	0	0	0	0	0	0
Aprovechamientos	9,846,456	0	9,846,456	9,663,401	9,663,401	-183,055
Ingresos por Venta de Bienes, Prestación de Servicios y Otros Ingresos	7,911,097	0	7,911,097	13,561,415	13,561,415	5,650,318
Participaciones, Aportaciones, Convenios, Incentivos Derivados de la Colaboración	498,052,944	0	498,052,944	565,239,169	565,239,169	67,186,225
Transferencias, Asignaciones, Subsidios y Subvenciones, y Pensiones y Jubilaciones	0	0	0	0	0	0
Ingresos Derivados de Financiamientos	0	0	0	0	0	0
<b>T O T A L I N G R E S O S</b>	<b>883,340,689</b>	<b>0</b>	<b>883,340,689</b>	<b>941,475,090</b>	<b>941,475,090</b>	<b>58,134,401</b>
				Ingresos excedentes <sup>1</sup>		58,134,401

<sup>1</sup> Los ingresos excedentes se presentan para efectos de cumplimiento de la Ley General de Contabilidad Gubernamental

Lic. Ismael Garza García

Encargado del despacho del Presidente Municipal de García

C. P. José Ricardo Valadez López

Tesorero Municipal

C. Fabiola Noheми Martínez Domínguez

Sindico Primera






**Municipio de García, Nuevo León**  
**Estado Analítico de Ingresos por Fuente de Financiamiento**  
Informe Anual del 01 de Enero del 2020 al 31 de Diciembre del 2020


NOR 01 09 001 Estado Analítico de Ingresos Por Fuente de Financiamiento	I N G R E S O S					Diferencia 6 = ( 5 - 1 )
	Estimado	Ampliaciones/ (Reducciones)	Modificado	Devengado	Recaudado	
	1	2	3 = ( 1 + 2 )	4	5	
Ingresos del Poder Ejecutivo Federal o Estatal y de los Municipios	875,429,592	0	875,429,592	927,913,675	927,913,675	52,484,083
Impuestos	303,328,980	0	303,328,980	292,979,511	292,979,511	-10,349,469
Contribuciones de Mejoras	0	0	0	0	0	0
Derechos	64,201,212	0	64,201,212	60,031,595	60,031,595	-4,169,617
Productos	0	0	0	0	0	0
Aprovechamientos	9,846,456	0	9,846,456	9,663,401	9,663,401	-183,055
Participaciones, Aportaciones, Convenios, Incentivos Derivados de la Colaboración Fiscal	498,052,944	0	498,052,944	565,239,169	565,239,169	67,186,225
Transferencias, Asignaciones, Subsidios y Subvenciones, y Pensiones y Jubilaciones	0	0	0	0	0	0
Ingresos de los Entes Públicos de los Poderes Legislativo y Judicial, de los Órganos Autónomos	7,911,097	0	7,911,097	13,561,415	13,561,415	5,650,318
Cuotas y Aportaciones de Seguridad Social	0	0	0	0	0	0
Ingresos por Venta de Bienes, Prestación de Servicios y Otros Ingresos	7,911,097	0	7,911,097	13,561,415	13,561,415	5,650,318
Ingresos Derivados de Financiamientos	0	0	0	0	0	0
Ingresos Derivados de Financiamientos	0	0	0	0	0	0
<b>T O T A L I N G R E S O S</b>	<b>883,340,689</b>	<b>0</b>	<b>883,340,689</b>	<b>941,475,090</b>	<b>941,475,090</b>	
				Ingresos excedentes <sup>1</sup>		58,134,401

<sup>1</sup> Los ingresos excedentes se presentan para efectos de cumplimiento de la Ley General de Contabilidad Gubernamental

  
Lic. Ismael Garza García

Encargado del despacho del Presidente Municipal de García

  
C. P. José Ricardo Valadez López  
Tesorero Municipal

  
C. Fabiola Nohemi Martínez Domínguez  
Síndico Primera



## Municipio de García, Nuevo León

### Estado Analítico del Ejercicio del Presupuesto de Egresos

Clasificación Funcional (Finalidad y Función)  
Informe Anual del 01 de Enero del 2020 al 31 de Diciembre del 2020

Elaborado el 03 de Marzo del 2021

NOR 01\_09\_002

Concepto	E G R E S O S					Sub-Ejercicio
	Aprobado	Ampliaciones/ (Reducciones)	Modificado	Devengado	Pagado	
	1	2	3 = (1 + 2)	4	5	
<b>TOTAL GENERAL</b>	883,340,689	0	883,340,689	1,142,257,428	880,075,287	-258,918,739
<b>01 Gobierno</b>	790,763,361	0	790,763,361	1,055,182,978	815,293,786	-264,419,617
0101 Legislacion	0	0	0	0	0	0
0102 Justicia	0	0	0	0	0	0
0103 Coordinacion de la política de gobierno	708,884,469	0	708,884,469	973,915,826	757,291,481	-265,031,357
0104 Relaciones exteriores	0	0	0	0	0	0
0105 Asuntos financieros y hacendarios	42,384	0	42,384	0	0	42,384
0106 Seguridad nacional	0	0	0	0	0	0
0107 Asuntos de orden público y de seguridad interior	72,836,508	0	72,836,508	81,267,151	58,002,305	-8,430,643
0108 Otros servicios generales	9,000,000	0	9,000,000	0	0	9,000,000
<b>02 Desarrollo Social</b>	82,577,328	0	82,577,328	87,074,451	64,781,501	-4,497,123
0201 Proteccion ambiental	500,688	0	500,688	296,870	296,870	203,818
0202 Vivienda y servicios a la comunidad	73,938,588	0	73,938,588	82,601,649	61,208,594	-8,663,061
0203 Salud	0	0	0	0	0	0
0204 Recreacion, cultura y otras manifestaciones sociales	0	0	0	0	0	0
0205 Educacion	0	0	0	0	0	0
0206 Proteccion social	8,138,052	0	8,138,052	4,175,932	3,276,037	3,962,120
0207 Otros asuntos sociales	0	0	0	0	0	0
<b>03 Desarrollo Económico</b>	0	0	0	0	0	0
0301 Asuntos economicos, comerciales y laborales en general	0	0	0	0	0	0
0302 Agropecuaria, silvicultura, pesca y caza	0	0	0	0	0	0
0303 Combustibles y energia	0	0	0	0	0	0
0304 Minería, manufacturas y construccion	0	0	0	0	0	0
0305 Transporte	0	0	0	0	0	0
0306 Comunicaciones	0	0	0	0	0	0
0307 Turismo	0	0	0	0	0	0
0308 Ciencia, tecnologia e innovacion	0	0	0	0	0	0
0309 Otras industrias y otros asuntos economicos	0	0	0	0	0	0
<b>04 Otras NO Clasificadas en Funciones Anteriores</b>	10,000,000	0	10,000,000	0	0	10,000,000
0401 Transacciones de la deuda publica / costo financiero de la deuda	0	0	0	0	0	0
0402 Transferencias, participaciones y aportaciones entre diferentes niveles y ordenes de gobierno	0	0	0	0	0	0
0403 Saneamiento del sistema financiero	0	0	0	0	0	0





# Municipio de García, Nuevo León

## Estado Analítico del Ejercicio del Presupuesto de Egresos

Clasificación Funcional (Finalidad y Función)  
Informe Anual del 01 de Enero del 2020 al 31 de Diciembre del 2020


Elaborado el 03 de Marzo del 2021

NOR 01 09 002

Concepto	EGRESOS					Sub-Ejercicio
	Aprobado	Ampliaciones/ (Reducciones)	Modificado	Devengado	Pagado	
	1	2	3 = (1 + 2)	4	5	
0404 Adeudos de ejercicios fiscales anteriores	10,000,000	0	10,000,000	0	0	10,000,000

  
Lic. Ismael Garza García

Encargado del despacho del Presidente Municipal de García

  
C. P. José Ricardo Valadez López  
Tesorero Municipal

  
C. Fabiola Nohemi Martínez Domínguez  
Síndico Primera







# Municipio de García, Nuevo León

## Estado Analítico del Ejercicio del Presupuesto de Egresos

### Clasificación por Objeto del Gasto

Informe Anual del 01 de Enero del 2020 al 31 de Diciembre del 2020

Elaborado el 03 de Marzo del 2021

NOR\_01\_09\_002

Concepto	EGRESOS					Sub-Ejercicio
	Aprobado	Ampliaciones/ (Reducciones)	Modificado	Devengado	Pagado	
	1	2	3 = (1 + 2)	4	5	
4200 Transferencias al Resto del Sector Público	0	0	0	0	0	0
4300 Subsidios y Subvenciones	925,068	0	925,068	210,927	91,392	714,141
4400 Ayudas Sociales	8,320,752	0	8,320,752	6,232,290	4,407,304	2,088,462
4500 Pensiones y Jubilaciones	1,381,008	0	1,381,008	1,188,975	1,155,550	192,033
4600 Transferencias a Fideicomisos, Mandatos y Otros Analogos	0	0	0	0	0	0
4700 Transferencias a la Seguridad Social	0	0	0	0	0	0
4800 Donativos	157,596	0	157,596	0	0	157,596
4900 Transferencias al Exterior	0	0	0	0	0	0
<b>5000 Bienes Muebles, Inmuebles e Intangibles</b>	<b>4,342,200</b>	<b>0</b>	<b>4,342,200</b>	<b>154,358,607</b>	<b>21,312,872</b>	<b>-150,016,407</b>
5100 Mobiliario y Equipo de Administracion	1,906,164	0	1,906,164	35,597,382	4,629,378	-33,691,218
5200 Mobiliario y Equipo Educativo y Recreativo	0	0	0	301,894	0	-301,894
5300 Equipo e Instrumental Medico y de Laboratorio	0	0	0	9,495,228	161,487	-9,495,228
5400 Vehiculos y Equipo de Transporte	2,398,404	0	2,398,404	84,555,029	4,856,008	-82,156,625
5500 Equipo de Defensa y Seguridad	37,632	0	37,632	4,216,696	4,216,696	-4,179,064
5600 Maquinaria, Otros Equipos y Herramientas	0	0	0	4,742,679	567,603	-4,742,679
5700 Activos Biologicos	0	0	0	0	0	0
5800 Bienes Inmuebles	0	0	0	0	0	0
5900 Activos Intangibles	0	0	0	15,449,699	6,881,699	-15,449,699
<b>6000 Inversion Pública</b>	<b>68,514,228</b>	<b>0</b>	<b>68,514,228</b>	<b>129,825,742</b>	<b>106,282,202</b>	<b>-61,311,514</b>
6100 Obra Pública en Bienes de Dominio Público	68,514,228	0	68,514,228	129,038,529	106,182,202	-60,524,301
6200 Obra Pública en Bienes Propios	0	0	0	0	0	0
6300 Proyectos Productivos y Acciones de Fomento	0	0	0	787,213	100,000	-787,213
<b>7000 Inversiones Financieras y Otras Provisiones</b>	<b>0</b>	<b>0</b>	<b>0</b>	<b>0</b>	<b>0</b>	<b>0</b>
7100 Inversiones para el Fomento de Actividades Productivas	0	0	0	0	0	0
7200 Acciones y Participaciones de Capital	0	0	0	0	0	0
7300 Compra de Titulos y Valores	0	0	0	0	0	0
7400 Concesion de Préstamos	0	0	0	0	0	0
7500 Inversiones en Fideicomisos, Mandatos y Otros Analogos	0	0	0	0	0	0
7600 Otras Inversiones Financieras	0	0	0	0	0	0
7900 Provisiones para Contingencias y Otras Erogaciones Especiales	0	0	0	0	0	0
<b>8000 Participaciones y Aportaciones</b>	<b>0</b>	<b>0</b>	<b>0</b>	<b>0</b>	<b>0</b>	<b>0</b>
8100 Participaciones	0	0	0	0	0	0



# Municipio de García, Nuevo León

## Estado Analítico del Ejercicio del Presupuesto de Egresos

### Clasificación por Objeto del Gasto

Informe Anual del 01 de Enero del 2020 al 31 de Diciembre del 2020

Elaborado el 03 de Marzo del 2021


NOR 01 09 002

Concepto	E G R E S O S					Sub-Ejercicio 6 = ( 3 - 4 )
	Aprobado	Ampliaciones/ (Reducciones)	Modificado	Devengado	Pagado	
	1	2	3 = ( 1 + 2 )	4	5	
8300 Aportaciones	0	0	0	0	0	0
8500 Convenios	0	0	0	0	0	0
<b>9000 Deuda Pública</b>	<b>39,510,445</b>	<b>0</b>	<b>39,510,445</b>	<b>29,944,903</b>	<b>29,937,785</b>	<b>9,565,542</b>
9100 Amortización de la Deuda Pública	16,547,664	0	16,547,664	16,389,098	16,389,098	158,566
9200 Intereses de la Deuda Pública	12,823,341	0	12,823,341	10,807,275	10,807,275	2,016,066
9300 Comisiones de la Deuda Pública	0	0	0	0	0	0
9400 Gastos de la Deuda Pública	0	0	0	0	0	0
9500 Costo por Coberturas	0	0	0	0	0	0
9600 Apoyos Financieros	0	0	0	0	0	0
9900 Adeudos de Ejercicios Fiscales Anteriores (ADEFAS)	10,139,440	0	10,139,440	2,748,530	2,741,412	7,390,910

\* Bajo protesta de decir verdad declaramos que los Estados Financieros y sus Notas son razonablemente correctos y responsabilidad del emisor

  
Lito Ismael Garza Garcia

Encargado del despacho del Presidente Municipal de García

  
C. P. José Ricardo Valadez López  
Tesorero Municipal

  
C. Fabiola Nohemi Martínez Domínguez  
Síndico Primera





# Municipio de García, Nuevo León

## Estado Analítico del Ejercicio del Presupuesto de Egresos

### Clasificación por Tipo de Gasto

Informe Anual del 01 de Enero del 2020 al 31 de Diciembre del 2020


Elaborado el 03 de Marzo del 2021

NOR 01 09 002

Concepto	EGRESOS					Sub-Ejercicio
	Aprobado	Ampliaciones/ (Reducciones)	Modificado	Devengado	Pagado	
	1	2	3 = (1 + 2)	4	5	
<b>TOTAL GENERAL</b>	<b>883,340,689.00</b>	<b>0.00</b>	<b>883,340,689.00</b>	<b>1,142,257,428.33</b>	<b>880,075,286.65</b>	<b>-258,916,739.33</b>
1 Gasto Corriente	772,704,729.00	0.00	772,704,729.00	997,453,609.92	769,749,350.44	-224,748,880.92
2 Gasto de Capital	75,088,296.00	0.00	75,088,296.00	109,040,665.62	74,562,783.42	-33,952,369.62
3 Amortización de la deuda y disminución de pasivos	26,547,664.00	0.00	26,547,664.00	27,196,372.82	27,196,372.82	-648,708.82
4 Pensiones y Jubilaciones	9,000,000.00	0.00	9,000,000.00	8,566,779.97	8,566,779.97	433,220.03
5 Participaciones	0.00	0.00	0.00	0.00	0.00	0.00

  
Lic. Ismael Garza García

Encargado del despacho del Presidente Municipal de García

  
C. P. José Ricardo Valadez López  
Tesorero Municipal

  
C. Fabiola Noheini Martínez Domínguez  
Síndico Primera



## Municipio de García, Nuevo León

### Estado Analítico del Ejercicio del Presupuesto de Egresos

#### Clasificación Administrativa

Informe Anual del 01 de Enero del 2020 al 31 de Diciembre del 2020

Elaborado el 03 de Marzo del 2021


NOR\_01\_09\_002

Concepto	E G R E S O S					Sub-Ejercicio 6 = (3 - 4)
	Aprobado	Ampliaciones/ (Reducciones)	Modificado	Devengado	Pagado	
	1	2	3 = (1 + 2)	4	5	
<b>TOTAL GENERAL</b>	<b>883,340,689</b>	<b>0</b>	<b>883,340,689</b>	<b>1,142,257,428</b>	<b>880,075,287</b>	<b>-258,916,739</b>
DESARROLLO INTEGRAL DE LA FAMILIA	28,910,760	0	28,910,760	23,165,336	20,858,231	5,745,424
DIR. GENERAL DE COMUNICACION SOCIAL	15,921,732	0	15,921,732	15,606,207	8,861,303	315,525
DIRECCION DE INJUVE	3,339,048	0	3,339,048	2,811,042	2,632,385	528,006
INST. DE POLICIA PREVENTIVA MUNICIPAL	239,301,384	0	239,301,384	289,895,998	267,634,697	-50,594,614
OFICINA EJECUTIVA	2,819,184	0	2,819,184	3,330,857	3,261,444	-511,673
SEC. DESARROLLO ECONOMICO Y TURISMO	6,639,768	0	6,639,768	7,144,980	5,831,329	-505,212
SECRETARIA DE DESARROLLO SOCIAL	73,940,436	0	73,940,436	69,029,357	55,533,747	4,911,079
SECRETARIA DE DESARROLLO URBANO	12,493,704	0	12,493,704	14,637,592	14,107,182	-2,143,888
SECRETARIA DE FINANZAS Y TESORERIA	82,807,453	0	82,807,453	198,906,529	66,397,839	-116,099,076
SECRETARIA DE INSTANCIA MUNICIPAL DE LAS MUJERES	4,177,560	0	4,177,560	3,397,220	2,546,135	780,340
SECRETARIA DE LA CONTRALORIA	6,493,020	0	6,493,020	7,989,808	7,632,001	-1,496,788
SECRETARIA DE OBRAS PUBLICAS	79,370,184	0	79,370,184	143,449,837	118,171,181	-64,079,653
SECRETARIA DE SERVICIOS PUBLICOS	240,528,420	0	240,528,420	273,647,896	225,333,339	-33,119,476
SECRETARIA DEL AYUNTAMIENTO	67,580,760	0	67,580,760	75,215,069	70,073,920	-7,634,309
SECRETARIA PARTICULAR	19,017,276	0	19,017,276	14,029,702	11,200,554	4,987,574

\* Bajo protesta de decir verdad declaramos que los Estados Financieros y sus Notas son razonablemente correctos y responsabilidad del emisor

  
Lic. Ismael Barza García

Encargado del despacho del Presidente Municipal de García

  
C. P. José Ricardo Valadez López

Tesorero Municipal

  
C. Fabiola Nohemi Martínez Domínguez

Síndico Primera





# Municipio de García, Nuevo León

## Estado Analítico del Ejercicio del Presupuesto de Egresos

### Gasto por Categoría Programática

Informe Anual del 01 de Enero del 2020 al 31 de Diciembre del 2020

NOR\_01\_09\_004

Elaborado el 03 de Marzo del 2021	EGRESOS					Sub-Ejercicio 6 = (3 - 4)
	Aprobado	Ampliaciones/ (Reducciones)	Modificado	Devengado	Pagado	
	1	2	3 = (1 + 2)	4	5	
<b>Programas</b>	<b>883,340,689</b>	<b>0</b>	<b>883,340,689</b>	<b>1,142,257,428</b>	<b>880,075,287</b>	<b>-258,916,739</b>
<b>Subsidios: Sector Social y Privado o Entidades Federativas y Municipios</b>	<b>0</b>	<b>0</b>	<b>0</b>	<b>0</b>	<b>0</b>	<b>0</b>
Sujetos a Reglas de Operación	0	0	0	0	0	0
Otros Subsidios	0	0	0	0	0	0
<b>Desempeño de las Funciones</b>	<b>883,340,689</b>	<b>0</b>	<b>883,340,689</b>	<b>1,142,257,428</b>	<b>880,075,287</b>	<b>-258,916,739</b>
Prestación de Servicios Públicos	883,340,689	0	883,340,689	1,142,257,428	880,075,287	-258,916,739
Provisión de Bienes Públicos	0	0	0	0	0	0
Planeación, seguimiento y evaluación de políticas públicas	0	0	0	0	0	0
Promoción y fomento	0	0	0	0	0	0
Regulación y supervisión	0	0	0	0	0	0
Funciones de las Fuerzas Armadas (Únicamente Gobierno Federal)	0	0	0	0	0	0
Específicos	0	0	0	0	0	0
Proyectos de Inversión	0	0	0	0	0	0
<b>Administrativos y de Apoyo</b>	<b>0</b>	<b>0</b>	<b>0</b>	<b>0</b>	<b>0</b>	<b>0</b>
Apoyo al proceso presupuestario y para mejorar la eficiencia institucional	0	0	0	0	0	0
Apoyo a la función pública y al mejoramiento de la gestión	0	0	0	0	0	0
Operaciones ajenas	0	0	0	0	0	0
<b>Compromisos</b>	<b>0</b>	<b>0</b>	<b>0</b>	<b>0</b>	<b>0</b>	<b>0</b>
Obligaciones de cumplimiento de resolución jurisdiccional	0	0	0	0	0	0
Desastres Naturales	0	0	0	0	0	0
<b>Obligaciones</b>	<b>0</b>	<b>0</b>	<b>0</b>	<b>0</b>	<b>0</b>	<b>0</b>
Pensiones y jubilaciones	0	0	0	0	0	0
Aportaciones a la seguridad social	0	0	0	0	0	0
Aportaciones a fondos de estabilización	0	0	0	0	0	0
Aportaciones a fondos de inversión y reestructura de pensiones	0	0	0	0	0	0
<b>Programas de Gasto Federalizado (Gobierno Federal)</b>	<b>0</b>	<b>0</b>	<b>0</b>	<b>0</b>	<b>0</b>	<b>0</b>
Gasto Federalizado	0	0	0	0	0	0
<b>Participaciones a Entidades Federativas y Municipios</b>	<b>0</b>	<b>0</b>	<b>0</b>	<b>0</b>	<b>0</b>	<b>0</b>
<b>Costo Financiero, Deuda o Apoyos a Deudores y Ahorradores de la Banca</b>	<b>0</b>	<b>0</b>	<b>0</b>	<b>0</b>	<b>0</b>	<b>0</b>
<b>Adeudos de Ejercicios Fiscales Anteriores</b>	<b>0</b>	<b>0</b>	<b>0</b>	<b>0</b>	<b>0</b>	<b>0</b>
<b>TOTAL DEL GASTO</b>	<b>883,340,689</b>	<b>0</b>	<b>883,340,689</b>	<b>1,142,257,428</b>	<b>880,075,287</b>	<b>-258,916,739</b>

Lic. Ismael Garza García

Encargado del despacho del Presidente Municipal de García

C. P. José Ricardo Valadez López

Tesorero Municipal

C. Fabiola Nohemi Martínez Domínguez

Sindico Primera



# Municipio de García, Nuevo León

## Intereses de la Deuda

Informe Anual del 01 de Enero del 2020 al 31 de Diciembre del 2020

Elaborado el 03 de Marzo del 2021

NOR\_01\_09\_002

IDENTIFICACION DE CREDITO O INSTRUMENTO	DEVENGADO	PAGADO
<b>Creditos Bancarios</b>		
BANCO DEL BAJIO 107 MDP 536971	4,928,548.30	4,928,548.30
BANCO DEL BAJIO 15 MDP 3595190 3908900	692,775.01	692,775.01
BANCO DEL BAJIO 25 MDP 3595190 3908900	1,171,109.92	1,171,109.92
BANCO DEL BAJIO 21.4 MDP 6418063	1,159,809.60	1,159,809.60
BANCO DEL BAJIO 52.7 MDP 6364415	2,855,032.07	2,855,032.07
<b>Total de Intereses de Créditos Bancarios</b>	<b>10,807,274.90</b>	<b>10,807,274.90</b>
<b>Otros Instrumentos de la Deuda</b>		
	0.00	0.00
<b>Total de Intereses de Otros Instrumentos de la Deuda</b>	<b>0.00</b>	<b>0.00</b>
<b>T o t a l</b>	<b>10,807,274.90</b>	<b>10,807,274.90</b>

Lic. Ismael Garza Garcia

Encargado del despacho del Presidente Municipal de García

C. P. José Ricardo Valadez López

Tesorero Municipal

C. Fabiola Nohemi Martínez

Sindico Primera





# Municipio de García, Nuevo León

## Endeudamiento Neto


Informe Anual del 01 de Enero del 2020 al 31 de Diciembre del 2020  
Elaborado el 03 de Marzo del 2021

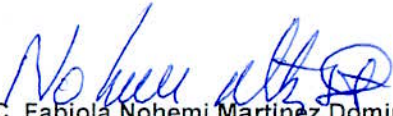
NOR\_01\_09\_002

IDENTIFICACION DE CREDITO O INSTRUMENTO	Contratación/Colocación A	Amortización B	Endeudamiento Neto C = A - B
<b>Creditos Bancarios</b>			
	0.00	0.00	0.00
Total Creditos Bancarios	0.00	0.00	0.00
<b>Otros Instrumentos de la Deuda</b>			
	0.00	0.00	0.00
Total Otros Instrumentos de la Deuda	0.00	0.00	0.00
<b>T o t a l</b>	<b>0.00</b>	<b>0.00</b>	<b>0.00</b>

  
Lic. Ismael Garza García

Encargado del despacho del Presidente Municipal de García

  
C. P. José Ricardo Valadez López  
Tesorero Municipal

  
C. Fabiola Nohemi Martínez Domínguez  
Síndico Primera



---

# MUNICIPIO DE GARCÍA, NUEVO LEÓN

## CUENTA PÚBLICA EJERCICIO 2020

### GUIAS DE CUMPLIMIENTO:

- LEY GENERAL DE CONTABILIDAD GUBERNAMENTAL
- LEY DE DISCIPLINA FINANCIERA



**MUNICIPIOS CON MAS DE VEINTICINCO MIL HABITANTES**  
**GUÍA DE CUMPLIMIENTO DE LA LGCG Y LOS DOCUMENTOS EMITIDOS POR EL CONAC**

OBLIGACIONES PREVISTAS EN LA LEY Y SU REFORMA	Implementación		Artículos de la LGCG	Comentarios
	SI	NO		
	MECANISMO DE VERIFICACIÓN	FECHA ESTIMADA DE CUMPLIMIENTO		
25. Realiza el registro de la etapa del presupuesto modificado	X		artículo 38, fracción I	
26. Realiza el registro de la etapa del presupuesto comprometido	X			
27. Realiza el registro de la etapa del presupuesto devengado	X			
28. Realiza el registro de la etapa del presupuesto ejercido	X			
29. Realiza el registro de la etapa del presupuesto pagado	X			
		Plan de Cuentas de los rubros 8.2 / Normas y Metodología para la Determinación de los Momentos Contables de los Ingresos los Egresos / Capítulo VII del Manual de Contabilidad Gubernamental, Informe sobre el Ejercicio del Presupuesto de Egresos		
30. Realiza el registro de la etapa del presupuesto de ingreso estimado	X		artículo 38, fracción II	
31. Realiza el registro de la etapa del presupuesto de ingreso modificado	X			
32. Realiza el registro de la etapa del presupuesto de ingreso devengado	X			
33. Realiza el registro de la etapa del presupuesto de ingreso recaudado	X			
		Cuentas de Orden Presupuestarias del Plan de Cuentas de los rubros 8.1 / Normas y Metodología para la Determinación de los Momentos Contables de los Ingresos / Capítulo VII del Manual de Contabilidad Gubernamental, Informe sobre el Ejercicio de la Ley de Ingresos		
34. Constituye Provisiones	X		artículo 39	
		Cuentas Contables del Plan de Cuentas de los rubros 2.1.7 y 2.2.6 / Tipos de Provisiones		
35. Revisa y ajusta periódicamente las provisiones para mantener su vigencia	X		artículo 39	
36. La contabilización de las operaciones presupuestarias y contables se respalda con la documentación original que compruebe y justifique los registros que se efectúen	X		artículo 42	
		Revisión de documental soporte		
37. Presenta y valúa los pasivos	X		artículo 45	
		Cuentas Contables del Pasivo / Valuación de Obligaciones, principalmente deuda pública		
38. Estado de Situación financiera	X		artículo 48	
		Estado de Situación financiera		
39. Estado de actividades	X		artículo 48	
		Estado de actividades		
40. Estado de variación en la hacienda pública	X		artículo 48	
		Estado de variación en la hacienda pública		
41. Estado de cambios en la situación financiera	X		artículo 48	
		Estado de cambios en la situación financiera		
42. Notas a los estados financieros	X		artículo 48	
		Notas a los estados financieros		
43. Estado analítico del activo	X		artículo 48	
		Estado analítico del activo		
44. Estado analítico de ingresos, del que se derivará la presentación en clasificación económica por fuente de financiamiento y concepto, incluyendo los ingresos excedentes generados;	X		artículo 48	
		Estado analítico de ingresos (presupuestal)		
Estado analítico del ejercicio del presupuesto de egresos del que se derivarán las siguientes clasificaciones (también deberá identificar los montos y adecuaciones)			artículo 48	
		Estado analítico de egresos (presupuestal)		
45. Administrativa	X		artículo 48	
		Estado analítico de egresos (presupuestal)		
46. Económica	X		artículo 48	
		Estado analítico de egresos (presupuestal)		
47. Por objeto del gasto	X		artículo 48	
		Estado analítico de egresos (presupuestal)		
48. Funcional/Programática	X		artículo 48	
		Estado analítico de egresos (presupuestal)		



**MUNICIPIOS CON MAS DE VEINTICINCO MIL HABITANTES**  
**GUÍA DE CUMPLIMIENTO DE LA LGCG Y LOS DOCUMENTOS EMITIDOS POR EL CONAC**

OBLIGACIONES PREVISTAS EN LA LEY Y SU REFORMA	Implementación		Artículos de la LGCG	Comentarios
	SI	NO		
	MECANISMO DE VERIFICACIÓN	FECHA ESTIMADA DE CUMPLIMIENTO		
63. Económica	X	Cuenta Pública		artículo 55, con relación al artículo 48
64. Por objeto del gasto	X	Cuenta Pública		artículo 55, con relación al artículo 48
65. Se relaciona la información presupuestaria y programática con los objetivos y prioridades de la planeación del desarrollo, que forme parte de la Cuenta Pública	X	Cuenta Pública		artículo 55, con relación al artículo 48
66. Forma parte de la Cuenta Pública los Resultados de la Evaluación del Desempeño	X	Cuenta Pública		artículo 55, con relación al artículo 48
67. Implementar programas para que los pagos se hagan directamente en forma electrónica, mediante abono en cuenta de los beneficiario	X			
<b>Otras Obligaciones</b>				
Obligaciones sobre recursos federales transferidos / completo		Sistema Informático / Módulo Reportes Financieros		Artículo 70
68. Mantener registros específicos de cada fondo, programa o convenio debidamente actualizados, identificados y controlados, así como la documentación original que justifique y compruebe el gasto incurrido. Dicha documentación se presentará a los órganos competentes de control y fiscalización que la soliciten;	X	Sistema Informático / Módulo Reportes Financieros		Artículo 70, fracción I
69. Cancelar la documentación comprobatoria del egreso con la leyenda "Operado" o como se establezca en las disposiciones locales, identificándose con el nombre del fondo de aportaciones, programa o convenio respectivo;	X	Sistema Informático / Módulo Reportes Financieros		Artículo 70, fracción II
70. Realizar en términos de la normativa que emita el consejo, el registro contable, presupuestario y patrimonial de las operaciones realizadas con los recursos federales conforme a los momentos contables y clasificaciones de programas y fuentes de financiamiento;	X	Sistema Informático / Módulo Reportes Financieros		Artículo 70, fracción III
71. Dentro del registro contable a que se refiere la fracción anterior, concentrar en un solo apartado todas las obligaciones de garantía o pago causante de deuda pública u otros pasivos de cualquier naturaleza, con contrapartes, proveedores, contratistas y acreedores, incluyendo la disposición de bienes o expectativa de derechos sobre éstos, contraídos directamente o a través de cualquier instrumento jurídico considerado o no dentro de la estructura orgánica de la administración pública correspondiente, y la celebración de actos jurídicos análogos a los anteriores y, sin perjuicio de que dichas obligaciones tengan como propósito canje o refinanciamiento de otras o de que sea considerado o no como deuda pública en los ordenamientos aplicables, y	X	Sistema Informático / Módulo Reportes Financieros		Artículo 70, fracción IV
72. Coadyuvar con la fiscalización de las cuentas públicas, conforme a lo establecido en el artículo 49, fracciones III y IV, de la Ley de Coordinación Fiscal y demás disposiciones aplicables. Para ello, las instancias fiscalizadoras competentes verificarán que los recursos federales que reciban las entidades federativas, los municipios y las demarcaciones territoriales del Distrito Federal, se ejerzan conforme a los calendarios previstos y de acuerdo con las disposiciones aplicables del ámbito federal y local.	X	Sistema Informático / Módulo Reportes Financieros		Artículo 70, fracción V
73. Informar de forma pormenorizada el avance físico de las obras y acciones respectivas y, en su caso, la diferencia entre el monto de los recursos transferidos y aquéllos erogados, así como las evaluaciones realizadas.	X	Sistema Informático / Módulo Reportes Financieros		Artículo 71
Obligaciones sobre ejercicio y destino de los recursos federales transferidos		Sistema Informático / Módulo Reportes Financieros		Artículo 72, fracción I, II, III y IV



**MUNICIPIOS CON MAS DE VEINTICINCO MIL HABITANTES**  
**GUÍA DE CUMPLIMIENTO DE LA LGCG Y LOS DOCUMENTOS EMITIDOS POR EL CONAC**

OBLIGACIONES PREVISTAS EN LA LEY Y SU REFORMA	Implementación			Artículos de la LGCG	Comentarios
	SI	NO			
		MECANISMO DE VERIFICACIÓN	FECHA ESTIMADA DE CUMPLIMIENTO		
74. Grado de avance en el ejercicio de los recursos federales transferidos;	X	Sistema Informático / Módulo Reportes Financieros			Artículo 72, fracción I
75. Recursos aplicados conforme a reglas de operación y, en el caso de recursos locales, a las demás disposiciones aplicables;	X	Sistema Informático / Módulo Reportes Financieros			Artículo 72, fracción II
76. Proyectos, metas y resultados obtenidos con los recursos aplicados, y	X	Sistema Informático / Módulo Reportes Financieros			Artículo 72, fracción III
77. La demás información a que se refiere este Capítulo.	X	Sistema Informático / Módulo Reportes Financieros			Artículo 72, fracción IV
78. Programas para que los pagos se hagan directamente en forma electrónica, mediante abono en cuenta de los beneficiarios	X	Sistema Informático / Módulo Reportes Financieros			Artículo 67
79. Información sobre la aplicación de los recursos de FAIS	X	Sistema Informático / Módulo Reportes Financieros			Artículo 75
80. Publicar en sus páginas de Internet a más tardar el último día hábil de abril su programa anual de evaluaciones, así como las metodologías e indicadores de desempeño.	X	Publicación en su página de Internet			artículo 79
81. Publicar a más tardar a los 30 días posteriores a la conclusión de las evaluaciones, los resultados de las mismas e informar sobre las personas que realizaron dichas evaluaciones.	X	Publicación en su página de Internet			artículo 79, párrafo segundo

El C. C. P. JOSE RICARDO VALADEZ LOPEZ, SECRETARIO DE TESORERIA, FINANZAS Y ADMINISTRACION MUNICIPAL del municipio de GARCIA ,Nuevo León (en adelante el Ente Público), manifiesto bajo protesta de decir verdad, que los datos que se asientan en la presente Guía de Cumplimiento que se complementa en el marco del proceso de fiscalización de la Cuenta Pública 2020 del Ente Público, reflejan el avance de éste al 31 de diciembre de 2020, en el proceso de implementación de la armonización contable que dispone la Ley de Contabilidad Gubernamental y la normativa emitida por el Consejo Nacional de Armonización Contable (CONAC).

GARCIA, Nuevo León a \_\_\_ de MARZO de 2021.

"Por el Ente Público"  
 Complementa Guía de Cumplimiento

\_\_\_\_\_  
 C. P. JOSE RICARDO VALADEZ LOPEZ  
 Secretario de Tesorería, Finanzas y Administración Municipal

**GARCÍA, NUEVO LEÓN**  
**Guía de Cumplimiento de la Ley de Disciplina Financiera de las Entidades Federativas y Municipios**  
 Del 1 de enero al 31 de diciembre de 2020

Indicadores de Observancia (c)	Implementación		Resultado		Fundamento (h)	Comentarios (i)
	SI	NO	Monto o valor (f)	Unidad (pesos/porcentaje) (g)		
	Mecanismo de Verificación (d)	Fecha estimada de cumplimiento (e)				
<b>INDICADORES PRESUPUESTARIOS</b>						
<b>A. INDICADORES CUANTITATIVOS</b>						
<b>1 Balance Presupuestario Sostenible (j)</b>						
a. Propuesto	Iniciativa de Ley de Ingresos y Proyecto de Presupuesto de Egresos		883,340,689.0	pesos	Art. 6 y 19 de la LDF	
b. Aprobado	Ley de Ingresos y Presupuesto de Egresos		943,418,993.3	pesos	Art. 6 y 19 de la LDF	
c. Ejercido	Cuenta Pública / Formato 4 LDF		943,418,993.3	pesos	Art. 6 y 19 de la LDF	
<b>2 Balance Presupuestario de Recursos Disponibles Sostenible (k)</b>						
a. Propuesto	Iniciativa de Ley de Ingresos y Proyecto de Presupuesto de Egresos		883,340,689.0	pesos	Art. 6 y 19 de la LDF	No se cuenta con Financiamientos obtenidos en el presente ejercicio
b. Aprobado	Ley de Ingresos y Presupuesto de Egresos		1,008,357,314.0	pesos	Art. 6 y 19 de la LDF	No se cuenta con Financiamientos obtenidos en el presente ejercicio
c. Ejercido	Cuenta Pública / Formato 4 LDF		879,445,128.3	pesos	Art. 6 y 19 de la LDF	No se cuenta con Financiamientos obtenidos en el presente ejercicio
<b>3 Financiamiento Neto dentro del Techo de Financiamiento Neto (l)</b>						
a. Propuesto	Iniciativa de Ley de Ingresos		-	pesos	Art. 6, 19 y 46 de la LDF	No se cuenta con Financiamientos obtenidos en el presente ejercicio
b. Aprobado	Ley de Ingresos		-	pesos	Art. 6, 19 y 46 de la LDF	No se cuenta con Financiamientos obtenidos en el presente ejercicio
c. Ejercido	Cuenta Pública / Formato 4 LDF		-	pesos	Art. 6, 19 y 46 de la LDF	No se cuenta con Financiamientos obtenidos en el presente ejercicio
<b>4 Recursos destinados a la atención de desastres naturales</b>						
<b>a. Asignación al fideicomiso para desastres naturales (m)</b>						
a.1 Aprobado	Reporte Trim. Formato 6 a)		0	pesos	Art. 9 de la LDF	No Aplica
a.2 Pagado	Cuenta Pública / Formato 6 a)		0	pesos	Art. 9 de la LDF	No Aplica
<b>b. Aportación promedio realizada por la Entidad Federativa durante los 5 ejercicios previos, para infraestructura dañada por desastres naturales (n)</b>						
b. Autorización de recursos aprobados por el FONDEN	Autorizaciones de recursos aprobados por el FONDEN		0	pesos	Art. 9 de la LDF	No Aplica
<b>c. Saldo del fideicomiso para desastres naturales (o)</b>						
c. Cuenta Pública / Auxiliar de Cuentas	Cuenta Pública / Auxiliar de Cuentas		0	pesos	Art. 9 de la LDF	No Aplica
<b>d. Costo promedio de los últimos 5 ejercicios de la reconstrucción de infraestructura dañada por desastres naturales (p)</b>						
d. Autorizaciones de recursos aprobados por el FONDEN	Autorizaciones de recursos aprobados por el FONDEN		0	pesos	Art. 9 de la LDF	No Aplica
<b>5 Techo para servicios personales (q)</b>						
a. Asignación en el Presupuesto de Egresos	Reporte Trim. Formato 6 d)		315,419,724.00	pesos	Art. 10 y 21 de la LDF	
b. Ejercido	Reporte Trim. Formato 6 d)		396,384,794.09	pesos	Art. 13 fracc. V y 21 de la LDF	
<b>6 Previsiones de gasto para compromisos de pago derivados de APPs (r)</b>						
a. Asignación en el Presupuesto de Egresos	Presupuesto de Egresos		0	pesos	Art. 11 y 21 de la LDF	No Aplica
<b>7 Techo de ADEFAS para el ejercicio fiscal (s)</b>						
a. Propuesto	Proyecto de Presupuesto de Egresos		0	pesos	Art. 12 y 20 de la LDF	
b. Aprobado	Reporte Trim. Formato 6 a)		0	pesos	Art. 12 y 20 de la LDF	
c. Ejercido	Cuenta Pública / Formato 6 a)		0	pesos	Art. 12 y 20 de la LDF	
<b>B. INDICADORES CUALITATIVOS</b>						
<b>1 Iniciativa de Ley de Ingresos y Proyecto de Presupuesto de Egresos</b>						
a. Objetivos anuales, estrategias y metas para el ejercicio fiscal (t)	Iniciativa de Ley de Ingresos y Proyecto de Presupuesto de Egresos		0		Art. 5 y 18 de la LDF	
b. Proyecciones de ejercicios posteriores (u)	Iniciativa de Ley de Ingresos y Proyecto de Presupuesto de Egresos / Formatos 7 a) y b)		0		Art. 5 y 18 de la LDF	Se presenta en las proyecciones de Ingresos
c. Descripción de riesgos relevantes y propuestas de acción para enfrentarlos (v)	Iniciativa de Ley de Ingresos y Proyecto de Presupuesto de Egresos		0		Art. 5 y 18 de la LDF	
d. Resultados de ejercicios fiscales anteriores y el ejercicio fiscal en cuestión (w)	Iniciativa de Ley de Ingresos y Proyecto de Presupuesto de Egresos / Formatos 7 c) y d)		0		Art. 5 y 18 de la LDF	Se presenta en los resultados de Ingresos en los formatos de la LDF
e. Estudio actual de las pensiones de sus trabajadores (x)	Proyecto de Presupuesto de Egresos / Formato 8		0		Art. 5 y 18 de la LDF	Se encuentra en proceso
<b>2 Balance Presupuestario de Recursos Disponibles, en caso de ser negativo</b>						
a. Razones excepcionales que justifican el Balance Presupuestario de Recursos Disponibles negativo (y)	Iniciativa de Ley de Ingresos o Proyecto de Presupuesto de Egresos				Art. 6 y 19 de la LDF	Hacer frente a los requerimientos de urbanización de la ciudadanía y atención a zonas vulnerables aunado a la contingencia sanitaria que caracterizó al ejercicio 2020
b. Fuente de recursos para cubrir el Balance Presupuestario de Recursos Disponibles negativo (z)	Iniciativa de Ley de Ingresos o Proyecto de Presupuesto de Egresos				Art. 6 y 19 de la LDF	
c. Número de ejercicios fiscales y acciones necesarias para cubrir el Balance Presupuestario de Recursos Disponibles negativo (aa)	Iniciativa de Ley de Ingresos o Proyecto de Presupuesto de Egresos				Art. 6 y 19 de la LDF	
d. Informes Trimestrales sobre el avance de las acciones para recuperar el Balance Presupuestario de Recursos Disponibles (ab)	Reporte Trim. y Cuenta Pública				Art. 6 y 19 de la LDF	



GARCIA, NUEVO LEON  
 Guía de Cumplimiento de la Ley de Disciplina Financiera de las Entidades Federativas y Municipios  
 Del 1 de enero al 31 de diciembre de 2020

Indicadores de Observancia (c)	Implementación		Resultado		Fundamento (h)	Comentarios (i)
	SI	NO	Monto o valor (f)	Unidad (pesos/porcentaje) (g)		
	Mecanismo de Verificación (d)	Fecha estimada de cumplimiento (e)				
<b>INDICADORES PRESUPUESTARIOS</b>						
<b>3 Personal</b>						
a. Remuneraciones de los servidores públicos (cc)	Proyecto de Presupuesto				Art. 10 y 21 de la LDF	
b. Previsiones salariales y económicas para cubrir incrementos salariales, creación de plazas y otros (dd)	Proyecto de Presupuesto				Art. 10 y 21 de la LDF	
<b>INDICADORES DEL EJERCICIO PRESUPUESTARIO</b>						
<b>A. INDICADORES CUANTITATIVOS</b>						
<b>1 Ingresos Excedentes derivados de Ingresos de Libre Disposición</b>						
a. Monto de Ingresos Excedentes derivados de ILD (ee)	Cuenta Pública / Formato 5		0	pesos	Art. 14 y 21 de la LDF	No se aplican Ingresos Excedentes
b. Monto de Ingresos Excedentes derivados de ILD destinados al fin del A.14, fracción I de la LDF (ff)	Cuenta Pública		0	pesos	Art. 14 y 21 de la LDF	No se aplican Ingresos Excedentes
c. Monto de Ingresos Excedentes derivados de ILD destinados al fin del A.14, fracción II, a) de la LDF (gg)	Cuenta Pública		0	pesos	Art. 14 y 21 de la LDF	No se aplican Ingresos Excedentes
d. Monto de Ingresos Excedentes derivados de ILD destinados al fin del A.14, fracción II, b) de la LDF (hh)	Cuenta Pública		0	pesos	Art. 14 y 21 de la LDF	No se aplican Ingresos Excedentes
e. Monto de Ingresos Excedentes derivados de ILD destinados al fin del artículo noveno transitorio de la LDF (ii)			0	pesos	Art. Noveno Transitorio de la LDF	No se aplican Ingresos Excedentes
<b>B. INDICADORES CUALITATIVOS</b>						
1. Análisis Costo-Beneficio para programas o proyectos de inversión mayores a 10 millones de UDIS (jj)	Página de internet de la Secretaría de Finanzas o Tesorería Municipal				Art. 13 frac. III y 21 de la LDF	No aplica
2. Análisis de conveniencia y análisis de transferencia de riesgos de los proyectos APPs (kk)	Página de internet de la Secretaría de Finanzas o Tesorería Municipal				Art. 13 frac. III y 21 de la LDF	No aplica
3. Identificación de población objetivo, destino y temporalidad de subsidios (ll)	Página de internet de la Secretaría de Finanzas o Tesorería Municipal				Art. 13 frac. VII y 21 de la LDF	No aplica
<b>INDICADORES DE DEUDA PÚBLICA</b>						
<b>A. INDICADORES CUANTITATIVOS</b>						
<b>1 Obligaciones a Corto Plazo</b>						
a. Límite de Obligaciones a Corto Plazo (mm)			0	pesos	Art. 30 frac. I de la LDF	No Aplica
b. Obligaciones a Corto Plazo (nn)			0	pesos	Art. 30 frac. I de la LDF	No Aplica



---

# MUNICIPIO DE GARCÍA, NUEVO LEÓN

## CUENTA PÚBLICA

### EJERCICIO 2020

#### ANEXOS:

- RELACION DE BIENES INMUEBLES (CD).
- RELACION DE BIENES MUEBLES (CD).
- RELACION DE CUENTAS BANCARIAS.
- CEDULA INVENTARIOS.
- RELACION DE CUENTAS POR COBRAR FUERA DE DISPONIBILIDAD.
- RELACION DE CUENTAS POR COBRAR IMPUESTO PREDIAL Y MULTAS DE TRANSITO (CD).



**MUNICIPIO DE GARCÍA, NUEVO LEÓN  
INVENTARIOS  
EJERCICIO 2020**

**RELACIÓN ANEXAS EN CD**

CUENTA	NOMBRE DE LA CUENTA	SALDO
1200	ACTIVO NO CIRCULANTE	<b>\$3,348,596,220.36</b>
1230	BIENES INMUEBLES	<b>\$3,295,867,456.55</b>
1231	TERRENOS	\$3,082,742,441.00
1233	EDIFICIOS NO HABITACIONALES	\$101,261,983.00
1234	INFRAESTRUCTURA	\$1,757,087.75
1235	CONSTRUCCIONES EN PROCESO EN BIENES DE DOMINIO PUBLI	\$110,105,944.80
1240	BIENES MUEBLES	<b>\$152,892,374.29</b>
1241	MOBILIARIO Y EQUIPO DE ADMINISTRACIÓN	\$35,317,399.10
1243	EQUIPO E INSTRUMENTAL MÉDICO Y DE LABORATORIO	\$8,637,490.39
1244	VEHICULOS Y EQUIPO DE TRANSPORTE	\$84,226,516.93
1245	EQUIPO DE DEFENSA Y SEGURIDAD	\$4,518,590.18
1246	MAQUINARIA, OTROS EQUIPOS Y HERRAMIENTAS	\$4,742,678.99
1251	SOFTWARE	\$12,627,934.00
1254	LICENCIAS	\$2,821,764.70
1260	DEPRECIACIÓN, DETERIORO Y AMORTIZACIÓN ACUMULADA DE BIENES	<b>-\$100,163,610.48</b>
1261	DEPRECIACION ACUMULADA DE BIENES MUEBLES	-\$36,414,332.14
1263	DEPRECIACION ACUMULADA DE BIENES INMUEBLES	-\$63,749,278.34

  
LIC. ISMAEL GARZA GARCIA

ENCARGADO DEL DESPACHO DEL PRESIDENTE MUNICIPAL  
DE GARCIA.

  
C. JOSÉ RICARDO VALADEZ LÓPEZ

TESORERO MUNICIPAL

  
C. FABIOLA NOHEMÍ MARTÍNEZ  
DOMÍNGUEZ

SÍNDICO PRIMERA

MUNICIPIO DE GARCIA NUEVO LEON  
RELACION DE CUENTAS BANCARIAS  
CUENTA PUBLICA EJERCICIO 2020

Cuenta Contable	Nombre de cuenta	Saldo
<b>0105</b>	<b>RECURSOS PROPIOS</b>	<b>5,220,766</b>
01050001	BANCOS	5,220,766
010500010006	BANCOMER CTA.PREDIAL 0157724314	2,782,549
010500010008	NOMINA AFIRME 194100655	9,748
010500010010	BANREGIO 2 CTA-CORRIENTE	3,768
010500010011	BANCO DEL BAJIO	46,529
010500010012	BANCO DEL BAJIO 2	2,023,916
010500010013	NOMINA BAJIO 7961105	170,855
010500010014	PREDIAL E ISAI 2018	45,326
010500010015	AFIRME GASTO CORRIENTE	138,074
<b>0106</b>	<b>FONDO DE INFRAESTRUCTURA SOCIAL MUNICIPAL</b>	<b>39,145</b>
01060016	FONDO III 2015	39,145
<b>0107</b>	<b>FONDO DE FORTALECIMIENTO MUNICIPAL</b>	<b>49,920</b>
01070001	BANORTE CTA 59501442-5 FONDO IV 2004	30,472
01070006	FDO. IV-2005 CTA. 179754726	19,447
<b>0108</b>	<b>OTROS PROGRAMAS DEL MPIO</b>	<b>9,193,240</b>
01080073	PROGRAMA APAZU 2012 CTA 60161740203	37,428
01080103	FONDO DESARROLLO MUNICIPAL	34,960
01080109	FONDO MINERO 3	34,873
01080111	FONDO DE SEGURIDAD	3,251,039
01080112	FONDO DE ULTRACRECIMIENTO 2017	21,717
01080115	FONDO INMUJERES PFTPG 2017	4
01080118	FONDO DE ULTRACRECIMIENTO	965,044
01080121	FONDO DESARROLLO MPAL 2018	21,369
01080122	PROGRAMA REGIONALES 3 2018	21,006
01080123	FONDO DESCEN. ESPECIFICO (PEI)	563
01080124	SIPINNA (SISTEMA ESTATAL DE PROTECCION	1,645
01080127	FONDO DESARROLLO MPAL 2019	231,758
01080128	ALERTA DE GENERO 2019	46,901
01080129	TRANSVERSALIDAD PERSPECTIVA DE GENERO	10,314
01080130	FORTASEG FEDERAL 2020	44,760
01080131	FORTASEG COPART 2020	25,703
01080132	FONDO DESCENTRALIZADO EXTRAORDINARIO	163,290
01080133	FONDO DESARROLLO MPAL 2020	2,132,097
01080134	SIPINNA 2020	2,148,772



RELACION DE CUENTAS POR COBRAR FUERA DE DISPONIBILIDAD	
HASTA EL 31 DE DICIEMBRE	
MARIA CATALINA HEERERA SOTO	4,000.00
JUANITA LUDIVINA CARVAJAL SEPULVEDA	2,000.00
KASSANDRA LIZBETH SOLIS CAMACHO	2,000.00
MONICA ELIZABETH GONZALEZ CARRANZA	5,000.00
CARLOS RODRIGUEZ GUZMAN	354.87
JAVIER MONTOYA BARAJAS	10,000.00
PAULA ELENA REYNA GUAJARDO (AEV-181)	4,700.00
JUANA SILVIA MARTINEZ FLORES (EVENT 277 PUB.)	6,000.00
SHELENE GOMEZ	528.00
JOSE EDUARDO CORTINEZ GAZCA	11,325.00
SERGIO ORMAR CUSTODIO GONZALEZ	1,145.00
FRANCISCO DE JESUS BURGOS OVALLE	31,695.00
SILVERIO PARCERO RAMIREZ	11,325.00
MIGUEL LUNA HERNANDEZ	5,715.00
GERARDO ANTONIO VELAZQUEZ HERRERA	15,945.00
JONATHAN ABAD REYES	7,635.00
DIANA LAURA HERNANDEZ CONTRERAS	7,750.00
MARTIN GARZA HERRERA	7,070.00
JUAN RAMON PEDA HERNANDEZ	19,400.00
ADAN ISRAEL MONTIEL GARCIA	7,051.00
EDWIN ALFREDO FUENTES RIVERA	11,325.00
CARLOS HERNANDEZ CARDOZA	9,495.00
ELVIS RESENDIZ FLORES	9,735.00
ROSA RODRIGUEZ SUAREZ	22,837.52
CRESCENCIO DE LA CRUZ HERNANDEZ	29,195.00
DIONISIO HERNANDEZ HERNANDEZ	9,350.00
AZAEEL REYEZ VELAZQUEZ	25,545.00
JESUS EDUARDO DELGADO HERNANDEZ (50408)	3,280.00
FLOR IDALIA CALDERON JUANES	6,795.00
ANA PALMIRA DE LA O LOZANO	12,000.00
SILVINO MONSIVAIS ZEPEDA	172,000.00
RAUL CHAVEZ RODRIGUEZ	95,943.81
DANIEL BENTACOURT SALDAÑA	55,000.00
CARLOS RODRIGUEZ GUZMAN	261,215.00
ALEJANDRO FEBRONIO VAZQUEZ PEREZ 50006	80,000.00
50137 LUZ MARIBEL GARCIA MORONES	15,163.63
HERNAN EVERARDO AVILA CHAPA	30,000.00



---

MUNICIPIO DE GARCÍA, NUEVO LEÓN

CUENTA PÚBLICA  
EJERCICIO 2020

PRESUPUESTOS DE INGRESOS Y  
EGRESOS  
EJERCICIO 2020





# Periódico Oficial



GOBIERNO CONSTITUCIONAL DEL ESTADO LIBRE Y SOBERANO DE NUEVO LEÓN

Monterrey, Nuevo León - Lunes - 30 de Diciembre de 2019

## Índice Sección Sexta



PODER EJECUTIVO DEL ESTADO DE NUEVO LEÓN



AYUNTAMIENTOS



Registrado como artículo de segunda clase el 18 de septiembre de 1903



Publicaciones ordinarias: **Lunes, Miércoles y Viernes**



**▪ R. AYUNTAMIENTO DEL MUNICIPIO DE CADEREYTA JIMÉNEZ, NUEVO LEÓN.**

ACUERDO DE LA SESIÓN ORDINARIA DE FECHA 16 DE DICIEMBRE DEL 2019, SE CONVOCA A ESPECIALISTAS, ACADÉMICOS E INVESTIGADORES, LEGISLADORES, INSTITUCIONES PÚBLICAS Y PRIVADAS, SERVIDORES PÚBLICOS, TRABAJADORES, Y A LA COMUNIDAD EN GENERAL, INTERESADOS EN PARTICIPAR CON SUS OPINIONES, PROPUESTAS Y EXPERIENCIAS EN TORNO AL MARCO JURÍDICO ADMINISTRATIVO, RESPECTO A LA CONSULTA CIUDADANA PÚBLICA DE LA INICIATIVA DE EXPEDICION REGLAMENTO DE POLICÍA Y JUSTICIA CÍVICA DEL MUNICIPIO DE CADEREYTA JIMÉNEZ, N.L..... 26

**▪ R. AYUNTAMIENTO DEL MUNICIPIO DE GARCÍA, NUEVO LEÓN.**

PRIMERA MODIFICACIÓN AL PRESUPUESTO DE EGRESOS PARA EL EJERCICIO FISCAL 2019..... 27-30

PRESUPUESTO DE EGRESOS PARA EL EJERCICIO FISCAL 2020..... 31-44

**▪ R. AYUNTAMIENTO DEL MUNICIPIO DE LAMPAZOS DE NARANJO, NUEVO LEÓN.**

PRESUPUESTO DE EGRESOS PARA EL EJERCICIO FISCAL 2020..... 45





*EL C. PRESIDENTE MUNICIPAL DE GARCÍA, NUEVO LEÓN, LICENCIADO LIC CARLOS ALBERTO GUEVARA GARZA, HACE SABER A SUS HABITANTES QUE EL AYUNTAMIENTO DEL MUNICIPIO DE GARCÍA, NUEVO LEÓN, APROBÓ EN SESIÓN EXTRAORDINARIA NÚMERO 56 CELEBRADA EL DÍA 12 DE DICIEMBRE DE 2019, EL PRESUPUESTO DE EGRESOS PARA EL EJERCICIO FISCAL DEL 2020, POR LO QUE EN CUMPLIMIENTO A DICHA APROBACIÓN ASÍ COMO A LO DISPUESTO POR EL ARTÍCULO 128 DE LA CONSTITUCIÓN POLITICA DEL ESTADO LIBRE Y SOBERANO DE NUEVO LEÓN, 33 FRACCIÓN III, INCISO C, 181 ÚLTIMO PÁRRAFO DE LA LEY DE GOBIERNO MUNICIPAL DEL ESTADO DE NUEVO LEÓN, SE DIFUNDE EL RESUMEN DEL MISMO A CONTINUACIÓN:*

**Municipio de García Nuevo León  
Presupuesto de Egresos para el ejercicio 2020**

PROGRAMA	UNIDAD RESPONSABLE	OBJETIVOS	PRESUPUESTO DE EGRESOS 2020
ADMINISTRACIÓN PÚBLICA	SECRETARIA DE TESORERIA, FINANZAS Y ADMINISTRACION MUNICIPAL, SECRETARIA DEL R. AYUNTAMIENTO, SECRETARIA DE LA CONTRALORIA Y TRANSPARENCIA MUNICIPAL, OFICINA EJECUTIVA DE LA PRESIDENCIA Y SECRETARIA PARTICULAR	Mostrar una actitud de servicio de calidad al contribuyente, fortalecer las finanzas públicas implementando una cultura de disciplina presupuestal, alcanzar una administración ágil, eficiente y moderna con honestidad, transparencia, calidad y efectividad que brinde oportunamente a las áreas de servicios, los insumos, los recursos humanos y materiales necesarios para cumplir con su compromiso ante la comunidad.	384,281,510.58
SERVICIOS COMUNITARIOS	SECRETARIA DE DESARROLLO URBANO Y ECOLOGIA, OBRAS PUBLICAS Y SERVICIOS PÚBLICOS	Brindar eficientemente los servicios públicos con la finalidad de llegar a contar con una ciudad limpia, ordenada, bien iluminada y en armonía con la naturaleza, todo esto por medio de acciones directas que combatan el rezago operacional en estas áreas de servicios a la comunidad y que fomenten una cultura de limpieza y orden social.	30,319,495.25
DESARROLLO SOCIAL	SECRETARIA DE DESARROLLO SOCIAL Y HUMANO, DESARROLLO ECONOMICO Y TURISMO.	Guarar el desarrollo de la familia ofreciendo opciones de educación, cultura, deportes y recreación, así como oportunidades de desarrollo económico que conlleven a una suficiencia económica de sus integrantes. Así como apoyar a los organismos que brindan asistencia social a la comunidad.	52,683,472.70





PROGRAMA	UNIDAD RESPONSABLE	OBJETIVOS	PRESUPUESTO DE EGRESOS 2020
SEGURIDAD PÚBLICA Y TRÁNSITO	SECRETARIA DE SEGURIDAD PUBLICA, VIALIDAD Y TRANSITO	Mejorar la fluidez vehicular, así como vigilar y promover el debido cumplimiento de las leyes y reglamentos brindando seguridad, armonía y tranquilidad a la comunidad.	1,788,536.74
MANTENIMIENTO Y CONSERVACIÓN DE ACTIVOS	SECRETARIA DE TESORERIA, FINANZAS Y ADMINISTRACION MUNICIPAL	Efectuar los mantenimientos de equipo de transporte, pesado, de equipo de cómputo y de oficina, así como de los edificios públicos para proporcionar los servicios públicos a la comunidad.	55,643,615.93
ADQUISICIONES	SECRETARIA DE TESORERIA, FINANZAS Y ADMINISTRACION MUNICIPAL	Efectuar las adquisiciones de viene muebles e inmuebles necesarios para el buen desempeño de la administración	0.00
DESARROLLO URBANO Y ECOLOGÍA	SECRETARIA DE DESARROLLO URBANO Y ECOLOGIA, OBRAS PUBLICAS Y SERVICIOS PÚBLICOS	Mejorar el entorno de la comunidad en sus colonias y avenidas, desde calles bien pavimentadas, alumbrado público, plazas, parques y un equipamiento vial para hacer una ciudad más moderna y segura.	16,070,867.45
FONDO DE INFRAESTRUCTURA SOCIAL MUNICIPAL	SECRETARIA DE DESARROLLO URBANO Y ECOLOGIA, OBRAS PUBLICAS Y SECRETARIA DE TESORERIA, FINANZAS Y ADMINISTRACION MUNICIPAL	Realizar las obras públicas que beneficien a los sectores de la población que se encuentren en condiciones de rezago social, conforme a los polígonos de pobreza en los municipios del Área Metropolitana, en el resto, se tomaran los índices de marginación publicados por el Consejo Nacional de Población.	0.00
FONDO DE FORTALECIMIENTO MUNICIPAL	SECRETARIA DE TESORERIA, FINANZAS Y ADMINISTRACION MUNICIPAL Y SECRETARIA DE SEGURIDAD PUBLICA, VIALIDAD Y TRANSITO	Vigilar y promover el debido cumplimiento de las leyes y reglamentos brindando seguridad, armonía y tranquilidad a la comunidad. Así como efectuar los pagos de la amortización y gastos financieros originados por los créditos contratados para la realización de las obras y la compra de equipamiento necesarios a efecto de cumplir con los programas Municipales.	176,169,290.00





PROGRAMA	UNIDAD RESPONSABLE	OBJETIVOS	PRESUPUESTO DE EGRESOS 2020
OBLIGACIONES FINANCIERAS	SECRETARIA DE TESORERÍA, FINANZAS Y ADMINISTRACIÓN MUNICIPAL	Efectuar los pagos de la amortización y gastos financieros originados por los créditos contratados para la realización de obras y la compra del equipamiento necesario a efectos de cumplir con los programas Municipales.	41,577,130.10
APLICACIÓN DE OTRAS APORTACIONES	SECRETARIA DE TESORERÍA, FINANZAS Y ADMINISTRACION MUNICIPAL	Cumplir con los programas Estatales y Federales cuyos recursos son administrados por el Municipio, de manera eficiente y transparente a fin de garantizar la optimización de los recursos.	124,806,770.34
EGRESOS TOTALES			883,340,689.09

Municipio de García Nuevo León					
Presupuesto de Egresos para el Ejercicio Fiscal 2020					
Clave	Descripción	Objetivos	Metas	Unidad Responsable	Erogación Anual
1000	Servicios Personales	Agrupar las remuneraciones del personal al servicio de los entes públicos, tales como: sueldos, salarios, dietas, honorarios asimilables al salario, prestaciones y gastos de seguridad social, obligaciones laborales y otras prestaciones derivadas de una relación laboral; pudiendo ser de carácter permanente o transitorio.		SA, STFYAM, SDUYE, SOP, SDSYM, SDEYT, IPPM, SCYTM, SSP, SP, OEP, DIFM, IMMUJERES, DCS, INJUVE	316,048,043.77
1100	Remuneraciones al Personal de Carácter Permanente	Asignaciones destinadas a cubrir las percepciones correspondientes al personal de carácter permanente.	se cubrirá mensualmente las percepciones de carácter permanente	SA, STFYAM, SDUYE, SOP, SDSYM, SDEYT, IPPM, SCYTM, SSP, SP, OEP, DIFM, IMMUJERES, DCS, INJUVE	148,388,340.60
1200	Remuneraciones al Personal de Carácter Transitorio	Asignaciones destinadas a cubrir las percepciones correspondientes al personal de carácter eventual.	se cubrirá mensualmente las percepciones de carácter transitorio	SA, STFYAM, SDUYE, SOP, SDSYM, SDEYT, IPPM, SCYTM, SSP, SP, OEP, DIFM, IMMUJERES, DCS, INJUVE	77,307,437.01





Clave	Descripción	Objetivos	Metas	Unidad Responsable	Erogación Anual
1300	Remuneraciones Adicionales y Especiales	Asignaciones destinadas a cubrir percepciones adicionales y especiales, así como las gratificaciones que se otorgan tanto al personal de carácter permanente como transitorio.	En los primeros cuatro meses se cubrirá la parte de prima vacacional y en el mes de diciembre la parte correspondiente a aguinaldos del personal	SA, STFYAM, SDUYE, SOP, SDSYM, SDEYT, IPPM, SCYTM, SSP, SP, OEP, DIFM, IMMUJERES, DCS, INJUVE	20,425,871.91
1400	Seguridad Social	Asignaciones destinadas a cubrir la parte que corresponde a los entes públicos por concepto de prestaciones de seguridad social y primas de seguros, en beneficio del personal a su servicio, tanto de carácter permanente como transitorio.	se cubrirá durante este periodo lo correspondiente a los seguros del personal al servicio del municipio	SA, STFYAM, SDUYE, SOP, SDSYM, SDEYT, IPPM, SCYTM, SSP, SP, OEP, DIFM, IMMUJERES, DCS, INJUVE	172,602.61
1500	Otras Prestaciones Sociales y Económicas	Asignaciones destinadas a cubrir otras prestaciones sociales y económicas, a favor del personal, de acuerdo con las disposiciones legales vigentes y/o acuerdos contractuales respectivos.	este rubro contempla los conceptos de liquidaciones y retiros, prestaciones contra actuales, bonos de despensa y capacitación a servidores públicos	SA, STFYAM, SDUYE, SOP, SDSYM, SDEYT, IPPM, SCYTM, SSP, SP, OEP, DIFM, IMMUJERES, DCS, INJUVE	69,753,791.64
2000	Materiales y Suministros	Agrupar las asignaciones destinadas a la adquisición de toda clase de insumos y suministros requeridos para la prestación de bienes y servicios y para el desempeño de las actividades administrativas.		SA, STFYAM, SDUYE, SOP, SDSYM, SDEYT, IPPM, SCYTM, SSP, SP, DIFM, IMMUJERES, DCS, INJUVE	87,939,650.29
2100	Materiales de Administración, Emisión de Documentos y Artículos Oficiales	Asignaciones destinadas a la adquisición de materiales y útiles de oficina, limpieza, impresión y reproducción, para el procesamiento en equipos y bienes informáticos; materiales estadísticos; geográficos, de apoyo informativo y didáctico para centros de enseñanza e investigación; materiales requeridos para el registro e identificación en trámites oficiales y servicios a la población.	se determina un presupuesto anual debido a que los consumos de los materiales es variable durante el año	SA, STFYAM, SDUYE, SOP, SDSYM, SDEYT, IPPM, SCYTM, SSP, SP, DIFM, IMMUJERES, DCS, INJUVE	15,354,641.93





Clave	Descripción	Objetivos	Metas	Unidad Responsable	Erogación Anual
2200	Alimentos y Utensilios	Asignaciones destinadas a la adquisición de productos alimenticios y utensilios necesarios para el servicio de alimentación en apoyo de las actividades de los servidores públicos y los requeridos en la prestación de servicios públicos.	se determina un presupuesto anual debido a que los consumos de los alimentos es variable durante el año	SA, STFYAM, SDUYE, SOP, SDSYM, SDEYT, IPPM, SCYTM, SSP, SP, DIFM, IMMUIJERES, DCS, INJUVE	4,384,771.89
2400	Materiales y Artículos de Construcción y de Reparación	Asignaciones destinadas a la adquisición de materiales y artículos utilizados en la construcción, reconstrucción, ampliación, adaptación, mejora, conservación, reparación y mantenimiento de bienes inmuebles.	se contempla gastar en los conceptos de materiales de construcción, pavimentación, recarpeteo y material de plomería	SA, STFYAM, SDUYE, SOP, SDSYM, SDEYT, IPPM, SCYTM, SSP, SP, DIFM, IMMUIJERES, DCS, INJUVE	11,131,119.12
2500	Productos Químicos, Farmacéuticos y de Laboratorio	Asignaciones destinadas a la adquisición de sustancias, productos químicos y farmacéuticos de aplicación humana o animal; así como toda clase de materiales y suministros médicos y de laboratorio.	se contempla un presupuesto anual en vista que los consumos de medicamentos son variables y por temporadas estacionarias	SA, STFYAM, SDUYE, SOP, SDSYM, SDEYT, IPPM, SCYTM, SSP, SP, DIFM, IMMUIJERES, DCS, INJUVE	
2600	Combustibles, Lubricantes y Aditivos	Asignaciones destinadas a la adquisición de combustibles, lubricantes y aditivos de todo tipo, necesarios para el funcionamiento de vehículos de transporte terrestres, aéreos, marítimos, lacustres y fluviales; así como de maquinaria y equipo.	se contempla un gasto en combustibles por cuestiones de brigadas y el incremento de la atención de la seguridad pública durante el año	SA, STFYAM, SDUYE, SOP, SDSYM, SDEYT, IPPM, SCYTM, SSP, SP, DIFM, IMMUIJERES, DCS, INJUVE	41,005,802.00
2700	Vestuario, Blancos, Prendas de Protección y Artículos Deportivos	Asignaciones destinadas a la adquisición de vestuario y sus accesorios, blancos, artículos deportivos; así como prendas de protección personal diferentes a las de seguridad.	se contempla un presupuesto anual	SA, STFYAM, SDUYE, SOP, SDSYM, SDEYT, IPPM, SCYTM, SSP, SP, DIFM, IMMUIJERES, DCS, INJUVE	14,683,254.52



Clave	Descripción	Objetivos	Metas	Unidad Responsable	Erogación Anual
2900	Herramientas, Refacciones y Accesorios Menores	Asignaciones destinadas a la adquisición de toda clase de refacciones, accesorios, herramientas menores, y demás bienes de consumo del mismo género, necesarios para la conservación de los bienes muebles e inmuebles.	Se contempla un presupuesto anual en vista de que la adquisición de los bienes son variables	SA, STFYAM, SDUYE, SOP, SDSYM, SDEYT, IPPM, SCYTM, SSP, SP, DIFM, IMMUJERES, DCS, INJUVE	1,380,060.83
3000	Servicios Generales	Asignaciones destinadas a cubrir el costo de todo tipo de servicios que se contraten con particulares o instituciones del propio sector público; así como los servicios oficiales requeridos para el desempeño de actividades vinculadas con la función pública.		SA, STFYAM, SDUYE, SOP, SDSYM, SDEYT, IPPM, SCYTM, SSP, SP, OEP, DIFM, IMMUJERES, DCS, INJUVE	353,359,639.13
3100	Servicios Básicos	Asignaciones destinadas a cubrir erogaciones por concepto de servicios básicos necesarios para el funcionamiento de los entes públicos. Comprende servicios tales como: postal, telegráfico, telefónico, energía eléctrica, agua, transmisión de datos, radiocomunicaciones y	se considera un presupuesto por cuestiones de alumbrado público y en relación a la energía eléctrica de los edificios públicos	SA, STFYAM, SDUYE, SOP, SDSYM, SDEYT, IPPM, SCYTM, SSP, SP, OEP, DIFM, IMMUJERES, DCS, INJUVE	88,997,769.45
3200	Servicios de Arrendamiento	Asignaciones destinadas a cubrir erogaciones por concepto de arrendamiento de: edificios, locales, terrenos, maquinaria y equipo, vehículos, intangibles y otros análogos.	se considera un presupuesto por los arrendamientos de edificios, equipo de transporte ya que los pagos son variables	SA, STFYAM, SDUYE, SOP, SDSYM, SDEYT, IPPM, SCYTM, SSP, SP, OEP, DIFM, IMMUJERES, DCS, INJUVE	53,506,471.51
3300	Servicios Profesionales, Científicos, Técnicos y Qtros Servicios	Asignaciones destinadas a cubrir erogaciones por contratación de personas físicas y morales para la prestación de servicios profesionales independientes	se asigna el presupuesto para las partidas de servicios ya que los pagos se efectúan en el momento de recibir el servicio	SA, STFYAM, SDUYE, SOP, SDSYM, SDEYT, IPPM, SCYTM, SSP, SP, OEP, DIFM, IMMUJERES, DCS, INJUVE	7,033,798.99





Clave	Descripción	Objetivos	Metas	Unidad Responsable	Erogación Anual
3400	Servicios Financieros, Bancarios y Comerciales	Asignaciones destinadas a cubrir el costo de servicios tales como: fletes y maniobras; almacenaje, embalaje y envase; así como servicios bancarios y financieros; seguros patrimoniales; comisiones por ventas.	gastos por concepto de comisiones bancarias, primas de seguros, avalúo de inmuebles y seguro de vehículos	SA, STFYAM, SDUYE, SOP, SDSYM, SDEYT, IPPM, SCYTM, SSP, SP, OEP, DIFM, IMMUJERES, DCS, INJUVE	11,339,813.04
3500	Servicios de Instalación, Reparación, Mantenimiento y Conservación	Asignaciones destinadas a cubrir erogaciones no capitalizables por contratación de servicios para la instalación, mantenimiento, reparación y conservación de toda clase de bienes muebles e inmuebles. Incluye los deducibles de seguros, así como los servicios de lavandería, limpieza, jardinería, higiene y fumigación.	Se contempla un gasto anual por los servicios de mantenimiento de vialidades, plazas públicas, edificios públicos, parque vehicular, maquinaria pesada.	SA, STFYAM, SDUYE, SOP, SDSYM, SDEYT, IPPM, SCYTM, SSP, SP, OEP, DIFM, IMMUJERES, DCS, INJUVE	123,127,599.18
3600	Servicios de Comunicación Social y Publicidad	Asignaciones destinadas a cubrir los gastos de realización y difusión de mensajes y campañas para informar a la población sobre los programas, servicios públicos y el quehacer gubernamental en general; así como la publicidad comercial de los productos y servicios que generan ingresos para los entes públicos.	Se contempla un gasto anual en los diferentes rubros, radio, comunicación, prensa y televisión.	SA, STFYAM, SDUYE, SOP, SDSYM, SDEYT, IPPM, SCYTM, SSP, SP, OEP, DIFM, IMMUJERES, DCS, INJUVE	6,695,345.14
3700	Servicios de Traslado y Viáticos	Asignaciones destinadas a cubrir los servicios de traslado, instalación y viáticos del personal, cuando por el desempeño de sus labores propias o comisiones de trabajo, requieran trasladarse a lugares distintos al de su adscripción.	Se tiene destinado un gasto anual por los conceptos de gastos de viaje, viáticos, servicios de transporte y hospedaje.	SA, STFYAM, SDUYE, SOP, SDSYM, SDEYT, IPPM, SCYTM, SSP, SP, OEP, DIFM, IMMUJERES, DCS, INJUVE	691,595.82



Clave	Descripción	Objetivos	Metas	Unidad Responsable	Erogación Anual
3800	Servicios Oficiales	Asignaciones destinadas a cubrir los servicios relacionados con la celebración de actos y ceremonias oficiales realizadas por los entes públicos; así como los gastos de representación y los necesarios para las oficinas establecidas en el exterior.	Se tiene destinado un presupuesto para los conceptos de atención a funcionarios, Informe del presidente municipal, eventos cívicos y culturales.	SA, STFYAM, SDUYE, SOP, SDSYM, SDEYT, IPPM, SCYTM, SSP, SP, OEP, DIFM, IMMUJERES, DCS, INJUVE	59,700,149.34
3900	Otros Servicios Generales	Asignaciones destinadas a cubrir los servicios que correspondan a este capítulo, no previstos expresamente en las partidas antes descritas.	Se determinó un gasto anual para los diferentes conceptos del gasto tales como placas y tenencias, Isai, impuestos, multas sanciones y recargos.	SA, STFYAM, SDUYE, SOP, SDSYM, SDEYT, IPPM, SCYTM, SSP, SP, OEP, DIFM, IMMUJERES, DCS, INJUVE	2,267,096.66
4000	Transferencias, Asignaciones, Subsidios y Otras Ayudas	Asignaciones destinadas en forma directa o indirecta a los sectores público, privado y externo, organismos y empresas paraestatales y apoyos como parte de su política económica y social, de acuerdo con las estrategias y prioridades de desarrollo para el sostenimiento y desempeño de sus actividades.		SA, STFYAM, SDSYM, IPPM, SSP, SP, DIFM	2,444,190.00
4400	Ayudas Sociales	Asignaciones que los entes públicos otorgan a personas, instituciones y diversos sectores de la población para propósitos sociales.	se determinó un gasto anual para la asistencia social con pagos variables según sus requerimientos	SA, STFYAM, SDSYM, IPPM, SSP, SP, DIFM	1,331,790.00
4500	Pensiones y Jubilaciones	Asignaciones para el pago a pensionistas y jubilados o a sus familiares, que cubre el Gobierno Federal, Estatal y Municipal, o bien el Instituto de Seguridad Social correspondiente, conforme al régimen legal establecido, así como los pagos adicionales derivados de compromisos	Se determinó un gasto anual para pensiones y jubilaciones con pagos variables según sus requerimientos	SA, STFYAM, SDSYM, IPPM, SSP, SP, DIFM	





Clave	Descripción	Objetivos	Metas	Unidad Responsable	Erogación Anual
4800	Donativos	Asignaciones que los entes públicos destinan por causa de utilidad social para otorgar donativos a instituciones no lucrativas destinadas a actividades educativas, culturales, de salud, de investigación científica, de aplicación de nuevas tecnologías o de beneficencia, en términos de las disposiciones aplicables.	Se determino un gasto anual para donativos con pagos variables según sus requerimientos	SA, STFYAM, SDSYM, IPPM, SSP, SP, DIFM	1,112,400.00
5000	Bienes Muebles, Inmuebles e Intangibles	Agrupar las asignaciones destinadas a la adquisición de toda clase de bienes muebles, inmuebles e intangibles, requeridos en el desempeño de las actividades de los entes públicos. Incluye los pagos por adjudicación, expropiación e indemnización de bienes muebles e inmuebles a favor del Gobierno.		SA, STFYAM, SDUYE, SDSYM, SDEYT, IPPM, SCYTM, SSP, SP, OEP, IMMUEJERES, DCS, INJUVE	6,535,755.55
5100	Mobiliario y Equipo de Administración	Asignaciones destinadas a la adquisición de toda clase de equipo de transporte terrestre, ferroviario, aéreo, aeroespacial, marítimo, lacustre, fluvial y auxiliar de transporte. Incluye refacciones y accesorios mayores correspondientes a este concepto.	se determinó un gasto para el rubro de Mobiliario y equipo de oficina	SA, STFYAM, SDUYE, SDSYM, SDEYT, IPPM, SCYTM, SSP, SP, OEP, IMMUEJERES, DCS, INJUVE	3,330,830.38
5300	Equipo e Instrumental Médico y de Laboratorio	Asignaciones destinadas a la adquisición de toda clase de Equipo e Instrumental Médico y de Laboratorio.	se determinó un gasto para el rubro de Equipo Médico y de Laboratorio	SA, STFYAM, SDUYE, SDSYM, SDEYT, IPPM, SCYTM, SSP, SP, OEP, IMMUEJERES, DCS, INJUVE	768,882.48
5400	Vehículos y Equipo de Transporte	Asignaciones destinadas a la adquisición de toda clase de equipo de transporte terrestre, ferroviario, aéreo, aeroespacial, marítimo, lacustre, fluvial y auxiliar de transporte. Incluye refacciones y accesorios mayores correspondientes a este concepto.	se determinó un gasto para el rubro de vehículos y equipo de transporte	SA, STFYAM, SDUYE, SDSYM, SDEYT, IPPM, SCYTM, SSP, SP, OEP, IMMUEJERES, DCS, INJUVE	2,398,406.50



Clave	Descripción	Objetivos	Metas	Unidad Responsable	Erogación Anual
5500	Equipo de Defensa y Seguridad	Asignaciones destinadas a obras por contrato y proyectos productivos y acciones de fomento. Incluye los gastos en estudios de pre-inversión y preparación del proyecto.	se determinó un gasto para el rubro de Equipo de defensa y Seguridad	SOP, IPPM	37,636.20
6000	Inversión Pública	Asignaciones destinadas a obras por contrato y proyectos productivos y acciones de fomento. Incluye los gastos en estudios de pre-inversión y preparación del proyecto.		SOP, IPPM	68,642,475.72
6100	Obra Pública en Bienes de Dominio Público	Asignaciones destinadas para construcciones en bienes de dominio público de acuerdo con lo establecido en el art. 7 de la Ley General de Bienes Nacionales y otras leyes aplicables. Incluye los gastos en estudios de pre-inversión y preparación del proyecto.	determinación de presupuesto anual para las mejoras en parques y establecimientos públicos y vialidades	SOP, IPPM	68,642,475.72
7000	Inversiones Financieras y Otras Provisiones	Asignaciones destinadas a Inversiones Financieras y Otras Provisiones		SOP, IPPM	9,000,000.00
7100	Inversiones Financieras y Otras Provisiones	Asignaciones destinadas a Inversiones Financieras y Otras Provisiones	determinación de presupuesto anual para Inversiones Financieras y Otras Provisiones	STFYAM	9,000,000.00
9000	Deuda Pública	Asignaciones destinadas a cubrir obligaciones del Gobierno por concepto de deuda pública interna y externa derivada de la contratación de empréstitos; incluye la amortización, los intereses, gastos y comisiones de la deuda pública, así como las erogaciones relacionadas con la emisión y/o contratación de deuda. Asimismo, incluye los adeudos de ejercicios fiscales anteriores (ADEFAS).		STFYAM	39,370,934.62





Clave	Descripción	Objetivos	Metas	Unidad Responsable	Erogación Anual
9100	Amortización de la Deuda Pública	Asignaciones destinadas a cubrir el pago del principal derivado de los diversos créditos o financiamientos contratados a plazo con instituciones nacionales y extranjeras, privadas y mixtas de crédito y con otros acreedores, que sean pagaderos en el Interior y exterior del país en moneda de curso legal.	amortización de la deuda con instituciones financieras	STFYAM	16,547,654.71
9200	Intereses de la Deuda Pública	Asignaciones destinadas a cubrir el pago de intereses derivados de los diversos créditos o financiamientos contratados a plazo con instituciones nacionales y extranjeras, privadas y mixtas de crédito y con otros acreedores, que sean pagaderos en el Interior y exterior del país en moneda de curso legal.	Intereses de préstamos	STFYAM	12,823,279.91
9900	Adeudos de Ejercicios Fiscales Anteriores (ADEFAS)	Asignaciones destinadas a cubrir las erogaciones devengadas y pendientes de liquidar al cierre del ejercicio fiscal anterior, derivadas de la contratación de bienes y servicios requeridos en el desempeño de las funciones de los entes públicos, para las cuales existió asignación presupuestal con saldo disponible al cierre del ejercicio fiscal en que se devengaron.	gasto destinado al pago de asignaciones de años anteriores	STFYAM	10,000,000.00
<b>TOTAL EGRESOS</b>					<b>883,340,689.09</b>

Así mismo y con el fin de dar cumplimiento a lo establecido en el artículo 18 fracción I y III de la Ley de Disciplina Financiera de las Entidades Federativas y Municipios así como lo dispuesto en la Ley General de Contabilidad Gubernamental y las normas que emita el Consejo Nacional de Armonización Contable, se revisan los formatos 7b y 7d.



## Formato 7 b) Proyecciones de Egresos - LDF

Municipio de García, Nuevo León  
Proyecciones de Egresos - LDF (PESOS) (CIFRAS NOMINALES)

Concepto (b)	Iniciativa 2020	Proyección 2021	Proyección 2022	Proyección 2023	Proyección 2024	Proyección 2025
<b>1. Gasto No Etiquetado</b> (1=A+B+C+D+E+F+G+H+I)	609,687,486	640,421,300	673,887,949	709,756,982	748,228,793	788,848,931
A. Servicios Personales	292,885,436	301,671,999	310,722,159	320,043,823	329,645,138	339,534,492
B. Materiales y Suministros	54,726,479	56,368,274	58,059,322	59,801,102	61,595,135	63,442,989
C. Servicios Generales	231,372,846	238,314,032	245,463,453	252,827,356	260,412,177	268,224,542
D. Transferencias, Asignaciones, Subsidios y Otras Ayudas	1,331,790	1,371,744	1,412,896	1,455,283	1,498,941	1,543,910
E. Bienes Muebles, Inmuebles e Intangibles	-	-	-	-	-	-
F. Inversión Pública	-	14,189,757	29,404,694	48,854,800	69,168,223	98,171,470
G. Inversiones Financieras y Otras Provisiones	-	-	-	-	-	-
H. Participaciones y Aportaciones	-	-	-	-	-	-
I. Deuda Pública	29,370,935	28,505,496	28,825,426	26,774,618	25,909,179	17,931,529
<b>Z. Gasto Etiquetado</b> (2=A+B+C+D+E+F+G+H+I)	273,653,203	283,468,381	293,811,329	304,644,742	315,999,865	327,823,738
A. Servicios Personales	42,162,608	43,427,486.51	44,730,311.11	46,072,220.44	47,454,387.06	48,878,018.67
B. Materiales y Suministros	33,213,171	34,209,566.02	35,235,853.00	36,292,928.59	37,381,716.45	38,503,167.95
C. Servicios Generales	121,986,793	125,646,396.72	129,415,788.63	133,298,262.28	137,297,210.15	141,416,126.46
D. Transferencias, Asignaciones, Subsidios y Otras Ayudas	1,112,400	1,145,772.00	1,180,145.16	1,215,549.51	1,252,016.00	1,289,576.48
E. Bienes Muebles, Inmuebles e Intangibles	6,535,756	6,731,828.22	6,933,783.07	7,141,796.56	7,356,050.45	7,576,731.97
F. Inversión Pública	68,642,476	72,307,331.33	76,315,448.44	80,623,984.22	85,258,484.96	90,160,116.04
G. Inversiones Financieras y Otras Provisiones	-	-	-	-	-	-
H. Participaciones y Aportaciones	-	-	-	-	-	-
I. Deuda Pública	-	-	-	-	-	-
<b>3. Total de Egresos Proyectados (3 = 1 + 2)</b>	<b>883,340,689</b>	<b>923,889,681</b>	<b>967,699,279</b>	<b>1,014,401,724</b>	<b>1,064,228,659</b>	<b>1,116,672,669</b>





Formato 7 d) Resultados de Egresos - LDF  
Municipio de García Nuevo León  
Resultados de Egresos - LDF (PESOS)

Concepto (b)	2014	2015	2016	2017	2018	Proyectado 2019	Iniciativa 2020
<b>1. Gasto No Etiquetado (1=A+B+C+D+E+F+G+H+I)</b>	<b>356,672,812</b>	<b>317,803,329</b>	<b>436,387,244</b>	<b>505,804,471</b>	<b>567,329,131</b>	<b>577,246,604</b>	<b>609,687,486</b>
A. Servicios Personales	140,169,047	127,262,123	228,609,235	255,371,679	271,675,656	238,319,978	292,885,436
B. Materiales y Suministros	33,263,998	25,579,026	45,983,591	60,534,171	35,366,076	53,102,504	54,726,479
C. Servicios Generales	64,196,210	99,494,744	96,824,775	129,630,262	169,902,365	233,371,595	231,372,846
D. Transferencias, Asignaciones, Subsidios y Otras Ayudas	1,440,703	538,469	361,629	656,310	1,598,883	1,293,000	1,331,790
E. Bienes Muebles, Inmuebles e Intangibles	6,375,595	10,506,553	6,771,340	27,084,556	19,547,292	13,420,243	
F. Inversión Pública	58,817,770	11,510,445	30,754,143	3,590,596	31,392,260	8,436,813	
G. Inversiones Financieras y Otras Provisiones							
H. Participaciones y Aportaciones							
I. Deuda Pública	42,389,574	33,691,060	27,082,332	31,048,405	31,658,371	31,275,370	29,370,925
<b>2. Gasto Etiquetado (2=A+B+C+D+E+F+G+H+I)</b>	<b>329,469,784</b>	<b>249,648,104</b>	<b>217,679,108</b>	<b>315,431,927</b>	<b>289,203,974</b>	<b>308,142,289</b>	<b>273,653,203</b>
A. Servicios Personales	100,298,520	86,860,196	1,388,297	13,483,241	3,973,926	80,344,855	42,862,600
B. Materiales y Suministros	2,191,984	13,713,726	14,354,666	16,346,220	27,691,044	31,668,958	33,213,171
C. Servicios Generales	60,531,617	35,379,054	112,789,276	146,270,178	93,952,390	118,100,420	121,066,793
D. Transferencias, Asignaciones, Subsidios y Otras Ayudas	240,000	520,000	520,000	1,100,000	1,300,000	1,080,000	1,112,400
E. Bienes Muebles, Inmuebles e Intangibles	3,058,210	2,161,362	17,367,307	8,051,394	26,120,598	6,245,394	6,525,756
F. Inversión Pública	143,422,252	110,013,766	70,668,752	128,200,685	85,106,010	81,602,657	68,842,476
G. Inversiones Financieras y Otras Provisiones							
H. Participaciones y Aportaciones							
I. Deuda Pública							
<b>3. Total de Egresos Proyectados (3 = 1 + 2)</b>	<b>686,142,596</b>	<b>567,451,433</b>	<b>654,066,352</b>	<b>821,236,398</b>	<b>856,533,105</b>	<b>885,388,893</b>	<b>883,340,689</b>

Así mismo y para cumplir con lo dispuesto en los artículos 115, fracción IV Penúltimo párrafo y 127 párrafos primero y segundo y fracción V, de la Constitución Política de los Estados Unidos Mexicanos y 179, segundo párrafo de la Ley de Gobierno Municipal del Estado de Nuevo León, se aprueba para su publicación el Tabulador de remuneraciones de los Servidores Públicos del Municipio de García, N.L. para el ejercicio del 01 de enero de 2020 al 31 de diciembre de 2020 quedando como sigue:

NIVEL	GRUPO	MINIMO	MEDIA	MAXIMO
1	Presidente Municipal	44,851	72,792	89,703
2	Síndico Municipal	21,529	30,140	43,057
3	Regidores	17,941	25,117	35,881
4	Secretario del Ayuntamiento	19,549	28,253	67,512
5	Secretarios	17,905	31,426	67,512
6	Comisario General	23,467	37,369	67,512
7	Tesorero Municipal	21,654	29,311	67,512
8	Director	17,510	22,856	39,099
9	Coordinador	8,652	11,875	16,964

**REGLAS DE APLICACIÓN.-**


1.- Este tabulador se establece de acuerdo con los criterios de valuación y necesidades del municipio de García, Nuevo León

2.- En este documento se consignan los sueldos brutos mensuales para el personal de base, sin considerar las prestaciones y está sujeto a lo dispuesto en el artículo 127 de la Constitución Política de los Estados Unidos Mexicanos, así como lo establecido en el artículo 23 de la Ley de Remuneraciones de los Servidores Públicos del Estado de Nuevo León y demás disposiciones aplicables.

3.- Las prestaciones generales para el personal se integran por: aguinaldo, prima vacacional, horas extras, bono de calidad y otras gratificaciones que se requieran

\*El aguinaldo consiste en 60 días para el personal sindicalizado y 50 días para personal de confianza, dividido para su pago en dos periodos.

  
LIC. CARLOS ALBERTO GUEVARA GARZA  
PRESIDENTE MUNICIPAL

  
C. FABIOLA NOHEMI MARTÍNEZ DOMÍNGUEZ  
SÍNDICA PRIMERO

  
LIC. ISMAEL GARZA GARCÍA  
SECRETARIO DEL AYUNTAMIENTO

  
LIC. OSCAR OMAR TREVINO MOYEDA  
SECRETARIO DE TESORERÍA, FINANZAS Y  
ADMINISTRACIÓN MUNICIPAL





# Periódico Oficial



GOBIERNO CONSTITUCIONAL DEL ESTADO LIBRE Y SOBERANO DE NUEVO LEÓN

Monterrey, Nuevo León - Lunes - 30 de Diciembre de 2019

## Índice Sección Quinta



PODER EJECUTIVO DEL ESTADO DE NUEVO LEÓN

TOMO CLVI  
NÚMERO  
**161V**

Registrado como artículo de segunda clase el 18 de septiembre de 1903

Publicaciones ordinarias: **Lunes, Miércoles y Viernes**





GOBIERNO DEL ESTADO  
DE NUEVO LEÓN  
PODER EJECUTIVO

FINANCIAMIENTO	\$0.00
OTROS	\$ 2,962,968.00
<b>TOTAL DE INGRESOS</b>	<b>\$ 213,476,086.00</b>

GARCÍA, NUEVO LEÓN  
PRESUPUESTO DE INGRESOS 2020  
(PESOS \$)

Municipio de García, Nuevo León		Ingreso Estimado
Presupuesto de Ingresos para el Ejercicio Fiscal 2020		
Total		\$ 883,340,688.73
1	Impuestos	\$ 303,328,977.54
1	Impuestos sobre los ingresos	\$0.00
2	Impuestos sobre el patrimonio	\$ 301,716,240.96
3	Impuestos sobre la producción, el consumo y las transacciones	\$0.00
4	Impuestos al comercio exterior	\$0.00
5	Impuestos sobre Nóminas y Asimilables	\$0.00
6	Impuestos Ecológicos	\$0.00
7	Accesorios de Impuestos	\$ 1,612,736.58
8	Otros Impuestos	\$0.00
9	Impuestos no comprendidos en las fracciones de la Ley de Ingresos causados en ejercicios fiscales anteriores pendientes de liquidación o pago.	\$0.00

6





GOBIERNO DEL ESTADO  
DE NUEVO LEÓN  
PODER EJECUTIVO

9	Otros Ingresos	\$0.00
8	Participaciones, Aportaciones, Convenios, Incentivos Derivados de la Colaboración Fiscal y Fondos Distintos de Aportaciones	\$ 498,052,965.00
1	Participaciones	\$ 224,399,762.00
2	Aportaciones	\$ 273,653,203.00
3	Convenios	\$0.00
4	Incentivos Derivados de la Colaboración Fiscal	\$0.00
5	Fondos Distintos de Aportaciones	\$0.00
9	Transferencias, Asignaciones, Subsidios y Subvenciones, y Pensiones y Jubilaciones	\$0.00
1	Transferencias y Asignaciones	\$0.00
2	Transferencias al Resto del Sector Público (Derogado)	\$0.00
3	Subsidios y Subvenciones	\$0.00
4	Ayudas Sociales	\$0.00
5	Pensiones y Jubilaciones	\$0.00
6	Transferencias a Fideicomisos, mandatos y análogos (Derogado)	\$0.00
7	Transferencias del Fondo Mexicano del Petróleo para la Estabilización y el Desarrollo	\$0.00
10	Ingresos derivados de Financiamientos	\$0.00
1	Endeudamiento Interno	\$0.00
2	Endeudamiento Externo	\$0.00
3	Financiamiento Interno	\$0.00